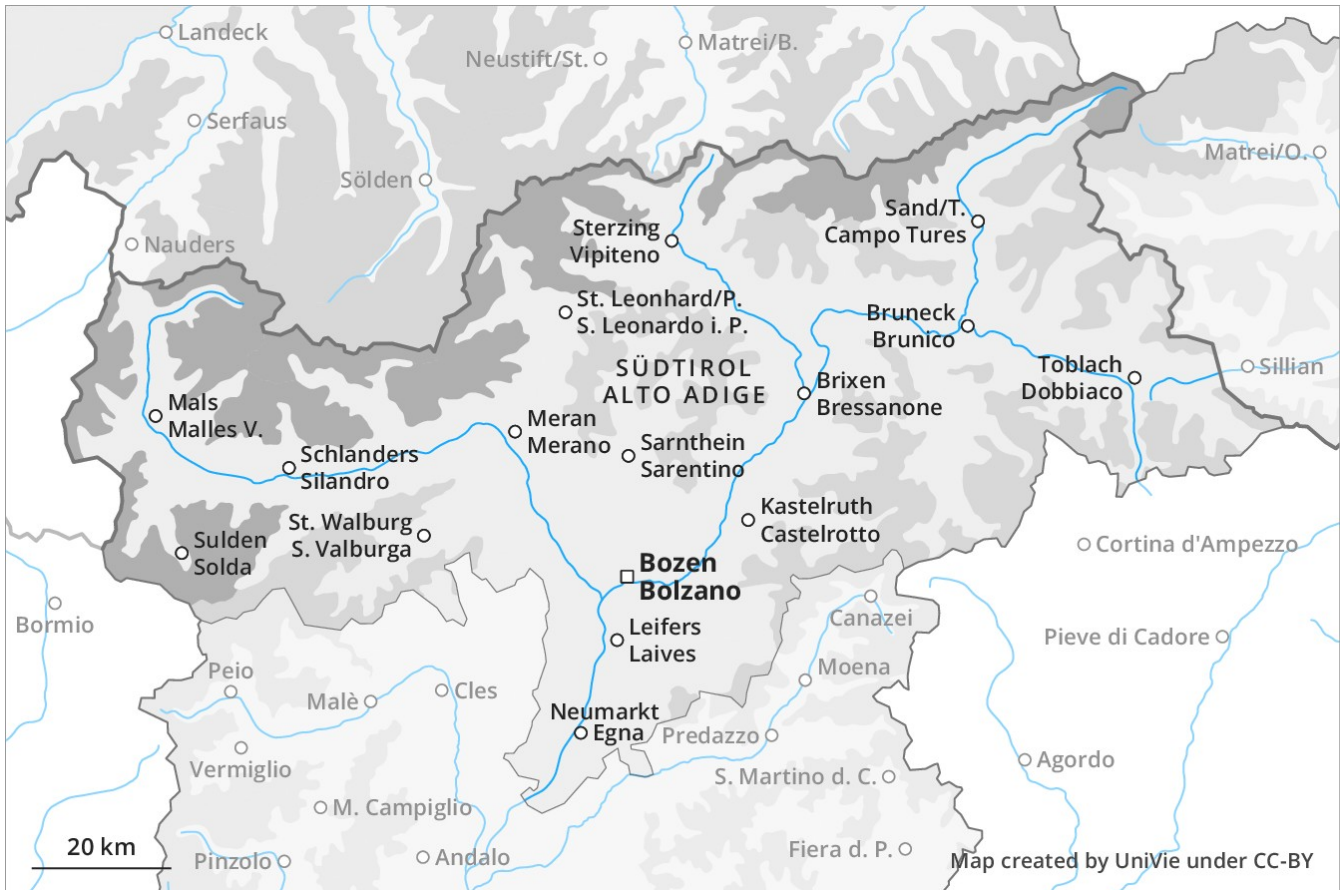


Lawinenvorhersage Donnerstag 13.12.2018

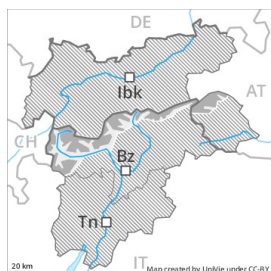
Veröffentlicht am 13.12.2018 um 15:02



Lawinen.report



Gefahrenstufe 3 - Erheblich



Tendenz: Lawinengefahr nimmt ab
am Freitag, den 14.12.2018



Triebschnee



Waldgrenze

Triebschnee ist die Hauptgefahr. Dies vor allem oberhalb der Waldgrenze.

Mit Neuschnee und starkem bis stürmischem Nordwestwind entstanden in den letzten Tagen vor allem in Kammlagen, Rinnen und Mulden störanfällige Triebschneeansammlungen. In hohen Lagen und im Hochgebirge sind die Gefahrenstellen häufiger. Triebschneeansammlungen können weiterhin mit geringer Belastung ausgelöst werden. Touren erfordern Erfahrung in der Beurteilung der Lawinengefahr.

Schneedecke

Gefahrenmuster

gm 6: lockerer schnee und wind

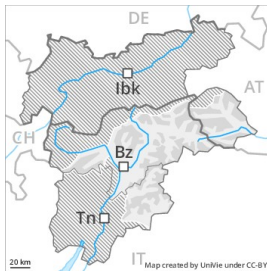
In den letzten Tagen fielen oberhalb von rund 2000 m verbreitet 30 bis 50 cm Schnee, lokal auch mehr. Neu- und Triebschnee liegen oft auf einer weichen Altschneeoberfläche. Die Altschneedecke ist meist günstig.

Tendenz

Weiterer Rückgang der Gefahr.



Gefahrenstufe 2 - Mäßig



Tendenz: Lawinengefahr nimmt ab
am Freitag, den 14.12.2018



Triebschnee



Waldgrenze

Vorsicht vor frischem Triebschnee.

Mit starkem Wind aus nordwestlichen Richtungen entstanden oberhalb der Waldgrenze teils störanfällige Triebschneeansammlungen. In der Höhe sind die Gefahrenstellen häufiger und grösser. Schwachschichten im oberen Teil der Schneedecke können vor allem in Rinnen, Mulden und hinter Geländekanten ausgelöst werden. Lawinen sind eher klein aber von einzelnen Wintersportlern auslösbar. Vor allem in den an die Gefahrenstufe 3, "erheblich" angrenzenden Gebieten sind die Gefahrenstellen häufiger und die Gefahr höher.

Schneedecke

Gefahrenmuster

gm 6: lockerer schnee und wind

In den letzten Tagen fielen vor allem im Norden oberhalb von rund 2000 m bis zu 20 cm Schnee. Die Triebschneeansammlungen haben sich etwas gesetzt.

Tendenz

Weiterer Rückgang der Gefahr.

Gefahrenstufe 1 - Gering



Tendenz: Lawinengefahr bleibt gleich →
am Freitag, den 14.12.2018



Triebschnee



Waldgrenze

Es liegt oberhalb von rund 1800 m nur wenig Schnee.

Die Triebschneeansammlungen bilden die Hauptgefahr. Sie sind meist dünn und vorsichtig zu beurteilen. Die Gefahrenstellen sind eher selten und für Geübte gut zu erkennen.

Schneedecke

Oberhalb der Waldgrenze liegt für Schneesport meist zu wenig Schnee. Der Triebschnee liegt stellenweise auf einer glatten Altschneeoberfläche. Die Schneedecke bleibt allgemein gut verfestigt.

Tendenz

Die Schneedecke bleibt meist günstig.