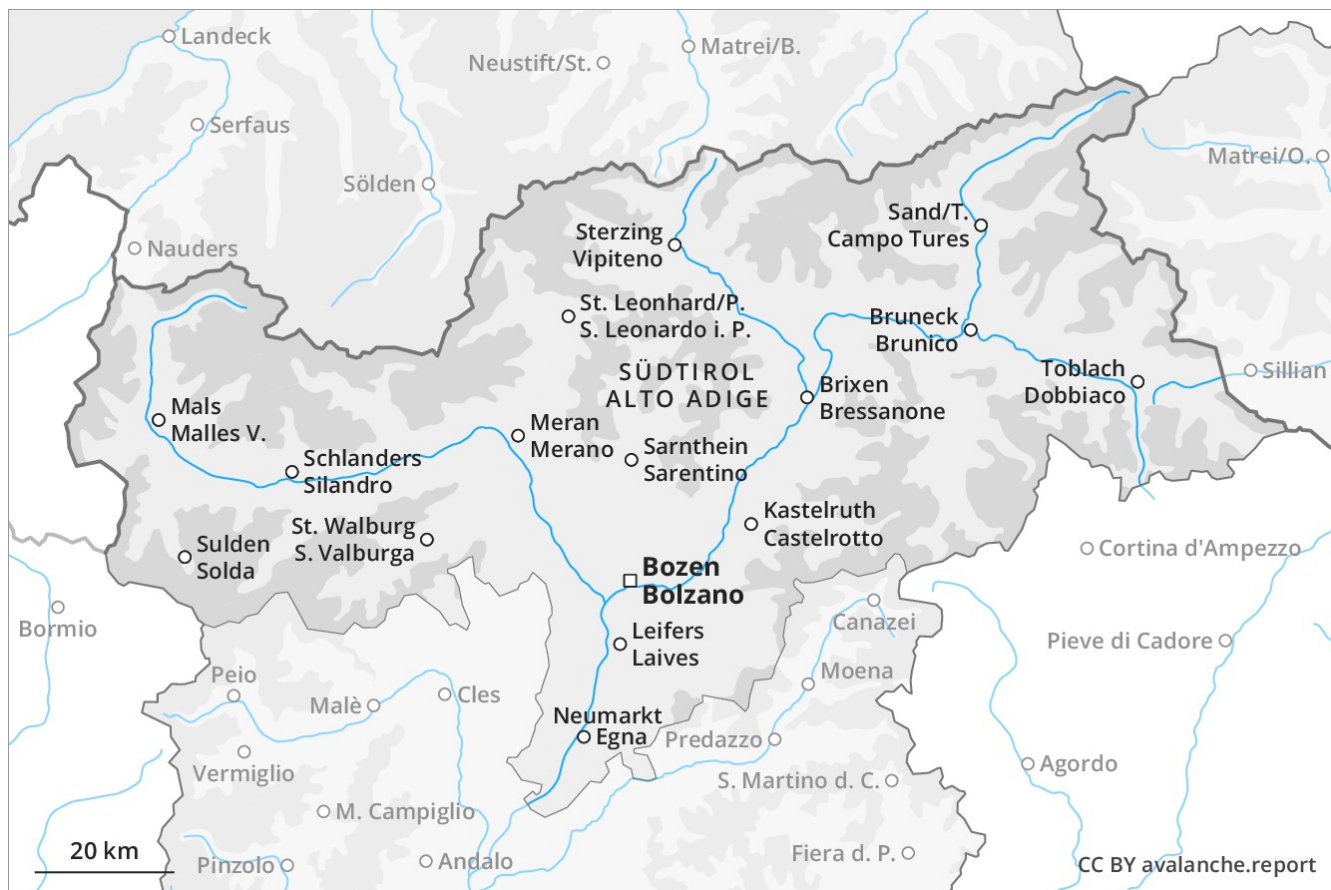


# Lawinenvorhersage Sonntag 16.12.2018

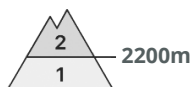
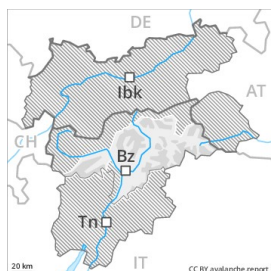
Veröffentlicht am 15.12.2018 um 17:33



Lawinen.report



## Gefahrenstufe 2 - Mäßig



**Tendenz: Lawinengefahr bleibt gleich** →  
am Montag, den 17.12.2018



Triebschnee



### Vorsicht vor Triebschnee.

Mit teils starkem Wind entstanden in den letzten Tagen vor allem oberhalb von rund 2200 m teils störanfällige Triebschneeanisammlungen. In der Höhe sind die Gefahrenstellen häufiger und grösser. Vor allem im Norden und im Westen sind die Gefahrenstellen häufiger und die Gefahr höher. Nebst der Verschüttungsgefahr sollte auch die Mitreiss- und Absturzgefahr beachtet werden.

### Schneedecke

#### Gefahrenmuster

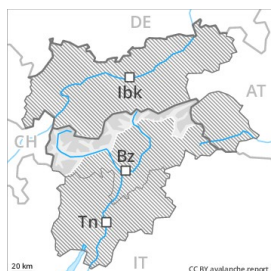
gm 6: lockerer schnee und wind

Die Schneedecke ist kleinräumig sehr unterschiedlich. Die meist kleinen Triebschneeanisammlungen haben sich recht gut mit dem Altschnee verbunden. Die frischen und älteren Triebschneeanisammlungen der letzten Tage sind gut erkennbar. Es liegt für Schneesport meist zu wenig Schnee.

### Tendenz

Weiterer Rückgang der Gefahr.

## Gefahrenstufe 2 - Mäßig



**Tendenz: Lawinengefahr bleibt gleich** →  
am Montag, den 17.12.2018



Triebschnee



### Die Triebschneeansammlungen bilden die Hauptgefahr.

Die Triebschneeansammlungen müssen vor allem an den Expositionen West über Nord bis Ost oberhalb von rund 2200 m vorsichtig beurteilt werden. Die Triebschneeansammlungen liegen vor allem in Kammlagen, Rinnen und Mulden. Vor allem an Triebschneehängen sind mittlere und vereinzelt grosse Lawinen möglich. Im Westen und im Norden sind die Gefahrenstellen häufiger und die Gefahr höher. Lawinen können vereinzelt im Altschnee ausgelöst werden. Touren erfordern Erfahrung in der Beurteilung der Lawinengefahr. Nebst der Verschüttungsgefahr sollte auch die Mitreiss- und Absturzgefahr beachtet werden. Die Gefahrenstellen sind teils überschneit und bei der schlechten Sicht kaum zu erkennen.

### Schneedecke

Die Schneedecke ist kleinräumig sehr unterschiedlich. In der Altschneedecke sind an steilen Schattenhängen kantig aufgebaute Schwachschichten vorhanden. Wummgeräusche können auf die Gefahr hinweisen. In tiefen und mittleren Lagen liegt erst wenig Schnee. Vor allem im Westen etwas Neuschnee.

## Gefahrenstufe 1 - Gering



**Tendenz: Lawinengefahr bleibt gleich** →  
am Montag, den 17.12.2018



Triebschnee



Waldgrenze

**Es liegt nur wenig Schnee.**

Die Gefahrenstellen sind selten. Einzelne Gefahrenstellen liegen im extremen Steilgelände. Schon eine kleine Lawine kann Schneesportler mitreißen und zum Absturz bringen.

### Schneedecke

Oberhalb der Waldgrenze liegt für Schneesport meist zu wenig Schnee.

### Tendenz

Die Schneedecke bleibt meist günstig.