

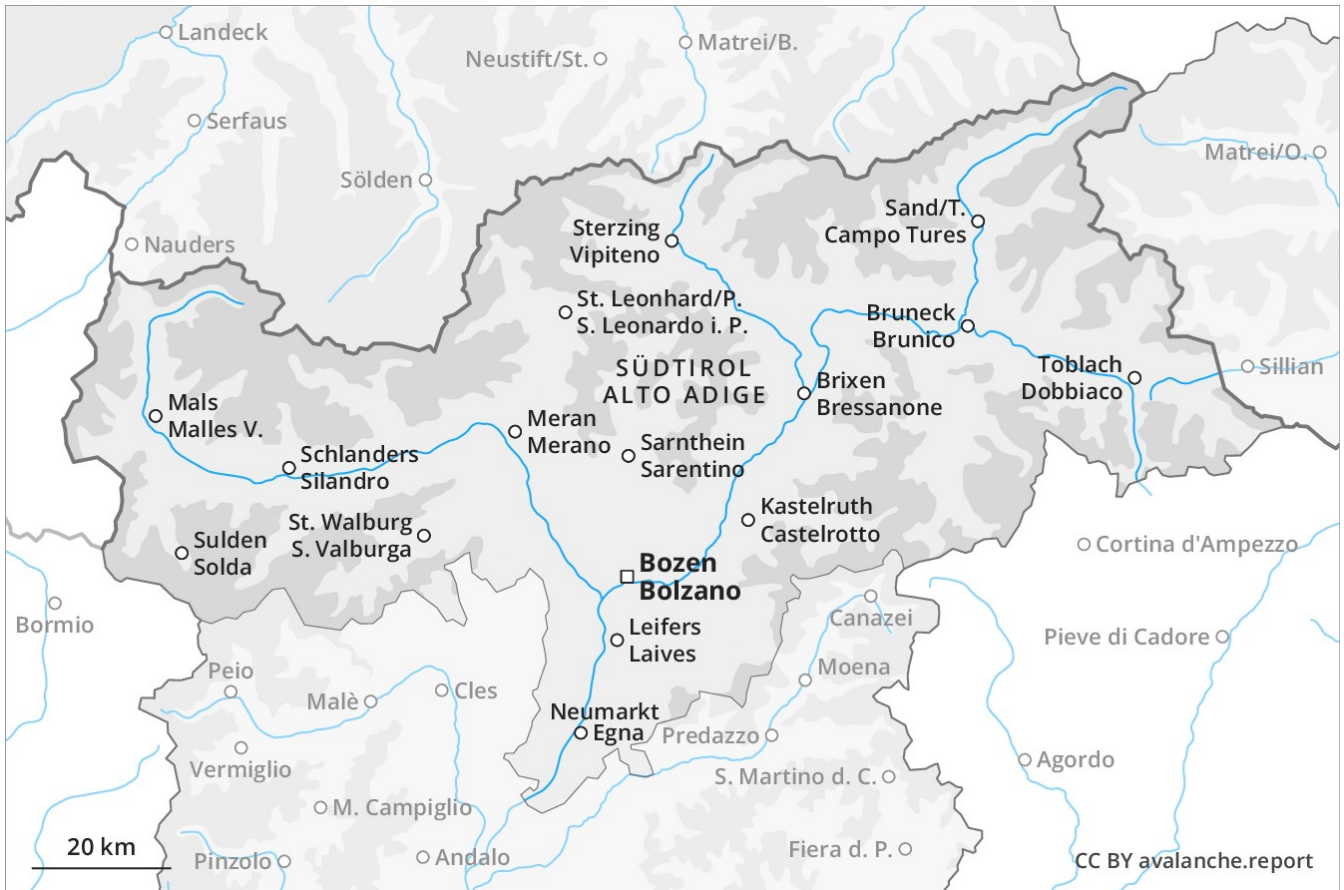
# Previsione Valanghe

## Domenica 16.12.2018

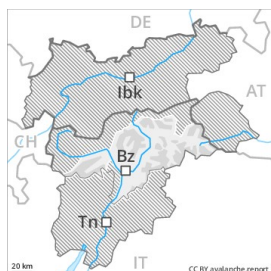
Publicato il 15.12.2018 alle ore 17:33



Valanghe.report



## Grado Pericolo 2 - Moderato



**Tendenza: Pericolo valanghe stabile** →  
per Lunedì il 17.12.2018



Neve ventata



### Attenzione alla neve ventata.

Con vento in parte forte negli ultimi giorni soprattutto al di sopra dei 2200 m circa si sono formati accumuli di neve ventata in parte instabili. In quota i punti pericolosi sono più numerosi e grandi. Soprattutto nelle regioni settentrionali e nelle regioni occidentali, i punti pericolosi sono più frequenti e il pericolo superiore. Oltre al pericolo di seppellimento, occorre fare attenzione anche al pericolo di trascinamento e caduta.

### Manto nevoso

**Situazione tipo** st 6: Neve fresca fredda a debole coesione e vento

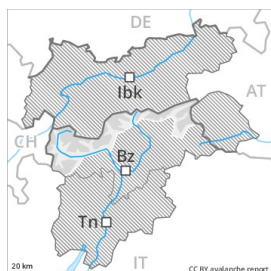
Il manto nevoso è estremamente variabile a distanza di pochi metri. Gli accumuli di neve ventata per lo più di piccole dimensioni si sono legati piuttosto bene con la neve vecchia. Gli accumuli di neve ventata nuovi e meno recenti degli ultimi giorni sono ben individuabili. È generalmente presente troppa poca neve per la pratica degli sport invernali.

### Tendenza

Ulteriore calo del pericolo.



## Grado Pericolo 2 - Moderato



**Tendenza: Pericolo valanghe stabile** →  
per Lunedì il 17.12.2018



Neve ventata



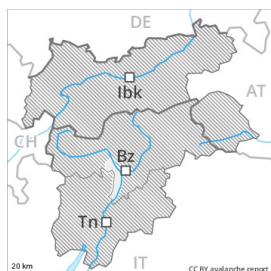
**Gli accumuli di neve ventata rappresentano la principale fonte di pericolo.**

Gli accumuli di neve ventata devono essere valutati con attenzione soprattutto sui pendii esposti da ovest a nord sino a est al di sopra dei 2200 m circa. Gli accumuli di neve ventata si trovano soprattutto nelle zone in prossimità delle creste, nelle conche e nei canali. Soprattutto sui pendii carichi di neve ventata sono possibili valanghe di medie e, a livello isolato, di grandi dimensioni. Nelle regioni occidentali e nelle regioni settentrionali, i punti pericolosi sono più frequenti e il pericolo superiore. Le valanghe possono subire un distacco a livello isolato nella neve vecchia. Le escursioni richiedono esperienza nella valutazione del pericolo di valanghe. Oltre al pericolo di seppellimento, occorre fare attenzione anche al pericolo di trascinarsi e caduta. I punti pericolosi sono in parte innevati e con il cattivo tempo appena individuabili.

### Manto nevoso

Il manto nevoso è estremamente variabile a distanza di pochi metri. Sui pendii ombreggiati ripidi, all'interno del manto di neve vecchia si trovano strati fragili a cristalli angolari. I rumori di "whum" sono possibili segnali di pericolo. Alle quote di bassa e media montagna è presente piuttosto poca neve. Un po' di neve fresca soprattutto nelle regioni occidentali.

## Grado Pericolo 1 - Debole



**Tendenza: Pericolo valanghe stabile** →  
per Lunedì il 17.12.2018



Neve ventata



Linea del bosco

È presente solo poca neve.

I punti pericolosi sono rari. Isolati punti pericolosi si trovano sui pendii estremamente ripidi. Già una valanga di piccole dimensioni può provocare il trascinarsi e la caduta dell'appassionato di sport invernali.

### Manto nevoso

Al di sopra del limite del bosco è generalmente presente troppo poca neve per la pratica degli sport invernali.

### Tendenza

Il manto nevoso rimane favorevole a livello generale.