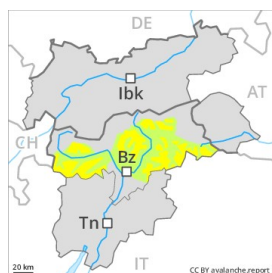


Grado Pericolo 2 - Moderato



Tendenza: **Pericolo valanghe stabile**
per Venerdì il 25.01.2019



Strati deboli
persistenti



Linea del bosco

Attenzione alla neve vecchia a debole coesione.

Le valanghe possono subire un distacco nella neve vecchia e, soprattutto sui pendii ombreggiati ripidi, raggiungere dimensioni medie. Questi punti pericolosi sono difficilmente individuabili anche da parte dell'escursionista esperto. I punti pericolosi si trovano nelle conche e nei canali, come pure nelle zone in prossimità delle creste esposte in tutte le direzioni. Le escursioni e le discese fuori pista richiedono un'attenta scelta dell'itinerario.

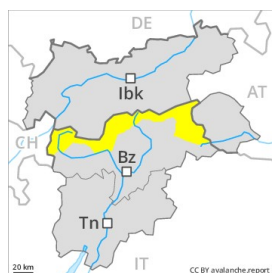
Manto nevoso

Principalmente sui pendii ombreggiati ripidi e scarsamente innevati, all'interno del manto nevoso si trovano strati fragili a cristalli angolari. Il legame con la neve vecchia degli accumuli di neve ventata è in parte ancora sfavorevole. Al di sotto dei 2000 m circa è presente piuttosto poca neve.

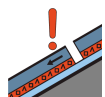
Tendenza

Moderato, grado 2.

Grado Pericolo 2 - Moderato



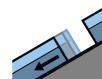
Tendenza: Pericolo valanghe stabile →
per Venerdì il 25.01.2019



Strati deboli
persistenti



↑ Linea del
bosco



Valanghe di
slittamento



2400m
✓

Le escursioni e le discese fuori pista richiedono attenzione e prudenza.

Gli accumuli di neve ventata meno recenti possono distaccarsi per lo più con un forte sovraccarico. Le valanghe possono a livello isolato subire un distacco nella neve vecchia e, principalmente nelle regioni con tanta neve, raggiungere dimensioni piuttosto grandi. A livello isolato sono possibili distacchi a distanza. I punti pericolosi sono difficilmente individuabili da parte del principiante. Si raccomandano distanze di scarico e discese singole. Inoltre sono possibili isolate valanghe per scivolamento di neve.

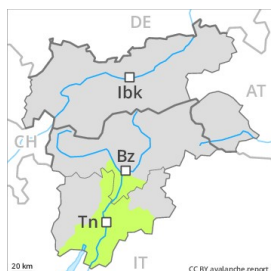
Manto nevoso

Il manto nevoso rimane piuttosto instabile. A tutte le esposizioni, negli strati profondi del manto nevoso si trovano insidiosi strati fragili. Nelle zone molto frequentate, la situazione valanghiva è più favorevole. Particolarmente insidiosi sono i punti di passaggio da poca a molta neve.

Tendenza

Moderato, grado 2.

Grado Pericolo 1 - Debole



Tendenza: Pericolo valanghe stabile →
per Venerdì il 25.01.2019



Neve ventata



2200m

A tutte le altitudini è generalmente presente troppa poca neve per la pratica degli sport invernali.

Gli accumuli di neve ventata per lo più di piccole dimensioni si sono legati piuttosto bene con la neve vecchia soprattutto sui pendii esposti al sole. Questi ultimi si trovano principalmente nelle zone in prossimità delle creste, nelle conche e nei canali e generalmente ad alta quota. I punti pericolosi sono piuttosto rari e facili da individuare. Qui le valanghe sono per lo più di piccole dimensioni e distaccabili in seguito a un forte sovraccarico. Oltre al pericolo di seppellimento, occorre fare attenzione soprattutto al pericolo di trascinamento e caduta.

Manto nevoso

È presente solo poca neve sui pendii esposti a nord e nord est. Al di sotto dei 1400 m circa non c'è neve. Il manto nevoso rimane ben consolidato a livello generale.

Tendenza

Debole, grado 1.