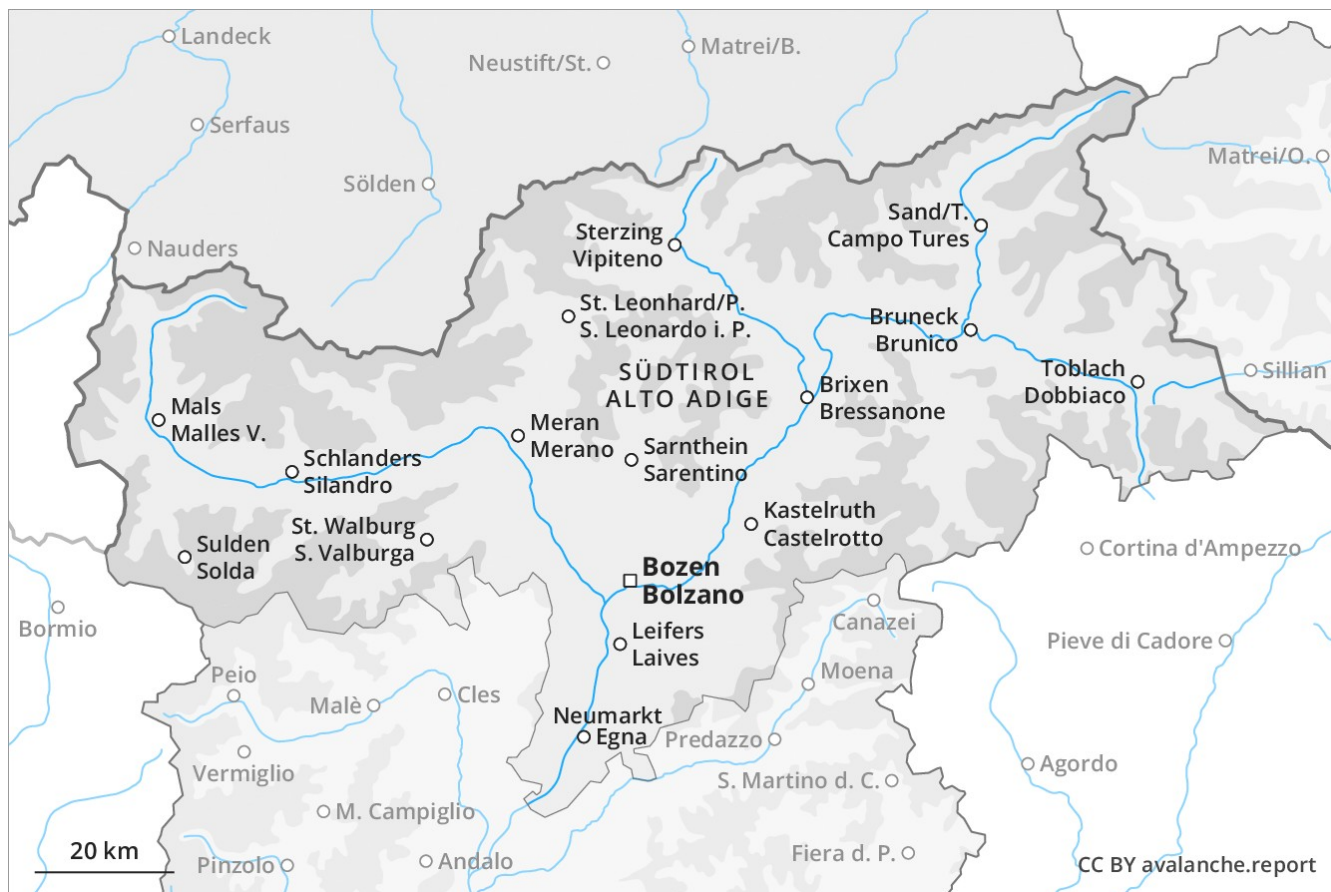


# Lawinenvorhersage Sonntag 10.03.2019

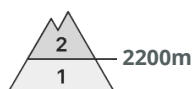
Veröffentlicht am 09.03.2019 um 17:00



Lawinen.report



## Gefahrenstufe 2 - Mäßig



**Tendenz: Lawinengefahr steigt**  
am Montag, den 11.03.2019



Triebschnee



### Friscen Triebschnee beachten. Vorsicht in Hängen mit Gleitschneerissen.

Die frischen Triebschneeansammlungen der letzten Tage können vor allem an den Expositionen Nordwest über Nord bis Ost oberhalb von rund 2200 m teilweise von einzelnen Wintersportlern ausgelöst werden. Die Gefahrenstellen liegen auch in Kammlagen aller Expositionen oberhalb von rund 3000 m. In der Höhe sind die Gefahrenstellen häufiger und die Gefahr etwas höher. Zudem besteht eine "geringe" Gefahr (Stufe 1) von Gleitschneelawinen. Dies vor allem an steilen Sonnenhängen unterhalb von rund 2600 m, besonders in den schneereichen Gebieten im Norden. Vorsicht in Hängen mit Gleitschneerissen. Vor allem im Norden leichter Schneefall: Leichter Rückgang der Gefahr von Gleitschneelawinen und feuchten Rutschen mit dem Absinken der Schneefallgrenze.

### Schneedecke

#### Gefahrenmuster

gm 6: lockerer schnee und wind

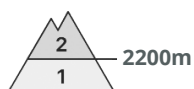
gm 2: gleitschnee

Der Nordwestwind verfrachtet Neu- und Altschnee. Die frischen Triebschneeansammlungen liegen vor allem an den Expositionen Nordwest über Nord bis Ost oberhalb von rund 2200 m auf weichen Schichten. Sie sind meist eher klein aber teilweise störanfällig. In den schneereichen Gebieten sind die Triebschneeansammlungen grösser. Die frischen Triebschneeansammlungen haben sich an steilen Sonnenhängen und allgemein in tiefen und mittleren Lagen gut mit dem Altschnee verbunden. Im unteren Teil der Altschneedecke sind vor allem an Schattenhängen kantig aufgebaute Schwachschichten vorhanden. Die Schneedecke ist in tiefen und mittleren Lagen feucht.

### Tendenz

Die Lawinengefahr steigt an, vor allem im Norden in den Gebieten mit Schneefall.

## Gefahrenstufe 2 - Mäßig



**Tendenz: Lawinengefahr bleibt gleich** →  
am Montag, den 11.03.2019



Triebschnee



### Frischen Triebschnee beachten.

Die frischen Triebschneeansammlungen der letzten Tage können vor allem an den Expositionen Nordwest über Nord bis Ost oberhalb von rund 2200 m teilweise von einzelnen Wintersportlern ausgelöst werden. Die Gefahrenstellen liegen auch in Kammlagen aller Expositionen oberhalb von rund 3000 m. In der Höhe sind die Gefahrenstellen häufiger und die Gefahr etwas höher. Leichter Anstieg der Gefahr von feuchten und nassen Rutschen mit der tageszeitlichen Erwärmung und der Sonneneinstrahlung.

### Schneedecke

#### Gefahrenmuster

gm 6: lockerer schnee und wind

Der Westwind verfrachtet Neu- und Altschnee. Die frischen Triebschneeansammlungen liegen vor allem an den Expositionen Nordwest über Nord bis Ost oberhalb von rund 2200 m auf weichen Schichten. Sie sind meist eher klein aber teilweise störanfällig. In den schneereichen Gebieten sind die Triebschneeansammlungen grösser. Die frischen Triebschneeansammlungen haben sich an steilen Sonnenhängen und allgemein in tiefen und mittleren Lagen gut mit dem Altschnee verbunden. Im unteren Teil der Altschneedecke sind vor allem an Schattenhängen kantig aufgebaute Schwachschichten vorhanden. Die Schneedecke ist in tiefen und mittleren Lagen feucht.

### Tendenz

Die Lawinengefahr bleibt bestehen.