



Grado Pericolo 2 - Moderato



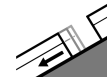
Tendenza: Pericolo valanghe stabile →
per Giovedì il 05.12.2019



Neve ventata



Linea del
bosco



Valanghe di
slittamento



2400m

Attenzione alla neve ventata recente.

Gli accumuli di neve ventata di più recente formazione devono essere valutati con attenzione a tutte le esposizioni al di sopra del limite del bosco. Essi sono per lo più ben individuabili ma possono facilmente subire un distacco. Attenzione soprattutto nelle conche, nei canali e dietro ai cambi di pendenza nelle regioni più colpite dalle precipitazioni. Ad alta quota e in alta montagna, i punti pericolosi sono più frequenti. Con il rialzo termico e l'irradiazione solare diurni, sono possibili isolate valanghe per scivolamento di neve, che possono raggiungere dimensioni medie, soprattutto alle basi di pareti rocciose e sui pendii erbosi ripidi al di sotto dei 2400 m circa. Evitare se possibile le zone con rotture da scivolamento.

Manto nevoso

Situazione tipo

st 6: Neve fresca fredda a debole coesione e vento

st 2: valanga per scivolamento di neve

Il vento ha causato solo il trasporto di poca neve. I nuovi accumuli di neve ventata sono ben individuabili dall'escursionista esperto. Questi ultimi poggiano su strati soffici specialmente sui pendii ombreggiati al di sopra del limite del bosco. I vecchi accumuli di neve ventata si sono legati piuttosto bene con la neve vecchia.

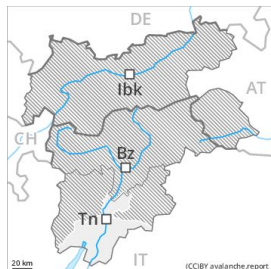
Il manto di neve vecchia è umido al di sotto del limite del bosco.

Tendenza

Moderato, grado 2. Con il rialzo termico e l'irradiazione solare diurni, provvisorio aumento del pericolo di valanghe per scivolamento di neve e colate.



Grado Pericolo 1 - Debole



Tendenza: Pericolo valanghe stabile →

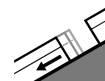
per Giovedì il 05.12.2019



Neve ventata



Linea del
bosco



Valanghe di
slittamento



2100m

Neve ventata ad alta quota. Sui pendii ripidi erbosi sono possibili colate.

Isolati punti pericolosi per valanghe asciutte si trovano specialmente nelle zone in prossimità delle creste e dei passi. Tali punti pericolosi sono rari e facili da individuare. Gli accumuli di neve ventata per lo più di piccole dimensioni possono subire un distacco soprattutto in caso di forte sovraccarico a tutte le esposizioni al di sopra del limite del bosco. Sulla dura superficie del manto nevoso sussiste un pericolo di caduta anche sui versanti poco ripidi, specialmente dopo una notte serena. Con il rialzo termico e l'irradiazione solare diurni, sono possibili isolate valanghe per scivolamento di neve e colate umide, ma per lo più solo di piccole dimensioni.

Manto nevoso

Situazione tipo

st 6: Neve fresca fredda a debole coesione e vento

st 2: valanga per scivolamento di neve

Il manto nevoso è stabile a livello generale. In molti punti la neve fresca e quella ventata poggiano su una crosta dura. Alle quote di bassa e media montagna c'è solo poca neve.

Tendenza

Debole, grado 1. Con il rialzo termico e l'irradiazione solare diurni, provvisorio aumento del pericolo di valanghe per scivolamento di neve e colate.