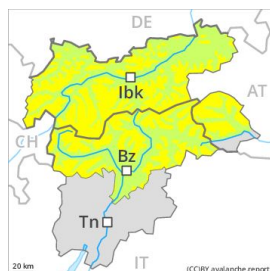


Grado Pericolo 2 - Moderato



Tendenza: Pericolo valanghe stabile
per Domenica il 19.01.2020 →



Neve ventata



Linea del bosco

I nuovi accumuli di neve ventata possono facilmente subire un distacco.

Con neve fresca e forte vento, nella giornata di sabato gli accumuli di neve ventata cresceranno. Nelle regioni in cui cadrà più neve, potrà essere raggiunto il grado di pericolo 3 "marcato". Gli accumuli di neve ventata di dimensioni piuttosto piccole possono facilmente subire un distacco già in seguito al passaggio di un singolo appassionato di sport invernali soprattutto sui pendii esposti da nord est a nord sino a sud al di sopra del limite del bosco. I punti pericolosi si trovano principalmente sui pendii carichi di neve ventata. Sono possibili isolate valanghe di neve asciutta a lastroni. Esse possono a livello isolato subire un distacco nella neve vecchia e, principalmente sui pendii ombreggiati, raggiungere dimensioni piuttosto grandi.

Manto nevoso

A partire dalla mattinata cadranno da 5 a 10 cm di neve a tutte le altitudini, localmente sino a 15 cm. Il forte vento causerà il trasporto della neve fresca e, in parte, anche della neve vecchia. In molti punti si formeranno accumuli di neve ventata facilmente distaccabili. La neve fresca e la neve ventata di sabato verranno depositate su una sfavorevole superficie del manto di neve vecchia specialmente sui pendii ombreggiati al di sopra dei 2000 m circa. Soprattutto qui, all'interno del manto nevoso si trovano strati fragili a cristalli angolari. Oltre al pericolo di seppellimento, occorre fare attenzione anche al pericolo di trascinamento e caduta.

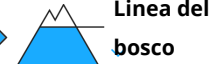
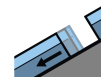
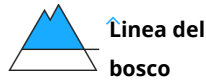
Tendenza

La neve ventata recente è la principale fonte di pericolo.

Grado Pericolo 2 - Moderato



Tendenza: Pericolo valanghe stabile →
per Domenica il 19.01.2020



I nuovi accumuli di neve ventata possono facilmente subire un distacco.

Con neve fresca e forte vento, nella giornata di sabato gli accumuli di neve ventata cresceranno. Nelle regioni in cui cadranno più di 20 cm di neve, potrà essere raggiunto il grado di pericolo 3 "marcato". Sono possibili isolate valanghe di neve asciutta a lastroni, che in alcuni punti possono raggiungere dimensioni medie. Gli accumuli di neve ventata di dimensioni piuttosto piccole possono facilmente subire un distacco provocato o spontaneo a tutte le esposizioni. I punti pericolosi si trovano principalmente sui pendii carichi di neve ventata.

Manto nevoso

A partire dalla mattinata cadranno da 5 a 10 cm di neve a tutte le altitudini, localmente sino a 20 cm. Il forte vento causerà il trasporto della neve fresca e, in parte, anche della neve vecchia. In molti punti si formeranno accumuli di neve ventata facilmente distaccabili. La neve fresca e la neve ventata di sabato verranno depositate su una sfavorevole superficie del manto di neve vecchia specialmente sui pendii ombreggiati al di sopra dei 2000 m circa. Soprattutto qui, all'interno del manto nevoso si trovano strati fragili a cristalli angolari. Oltre al pericolo di seppellimento, occorre fare attenzione anche al pericolo di trascinarsi e caduta.

Tendenza

La neve ventata recente è la principale fonte di pericolo.

Grado Pericolo 1 - Debole



Tendenza: Pericolo valanghe stabile →
per Domenica il 19.01.2020

Debole, grado 1.

I punti pericolosi sono molto rari.

A livello molto isolato, le valanghe asciutte possono subire un distacco nella neve vecchia, principalmente nelle zone in prossimità delle creste e nelle zone scarsamente innevate. Qui sono possibili isolate valanghe per lo più di piccole dimensioni. Attenzione soprattutto sui pendii ombreggiati ripidi estremi. Oltre al pericolo di seppellimento, occorre fare attenzione anche al pericolo di trascinamento e caduta.

Sussiste un pericolo latente di valanghe per scivolamento di neve, specialmente sui pendii soleggiati ripidi al di sotto dei 2400 m circa.

Manto nevoso

In alcuni punti gli strati più duri di neve poggiano su un manto di neve vecchia a grani grossi, specialmente sui pendii ombreggiati ad alta quota e in alta montagna, come pure nelle zone in prossimità delle creste. I pendii ombreggiati estremamente ripidi e poco frequentati dovrebbero essere valutati con attenzione.

Il manto di neve vecchia è umido alle quote di bassa e media montagna. La superficie del manto nevoso si è rigelata ed è portante e si ammorbidirà nel corso della giornata. Ciò soprattutto sui pendii soleggiati ripidi. Sulla dura superficie del manto nevoso sussiste un pericolo di caduta.

Tendenza

Le condizioni per le escursioni rimangono favorevoli.