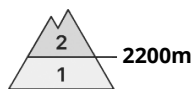
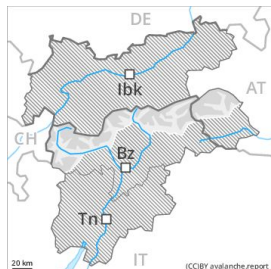




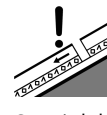
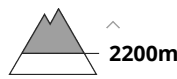
Grado Pericolo 2 - Moderato



Tendenza: Pericolo valanghe stabile
per Venerdì il 21.02.2020 →



Neve ventata



Strati deboli
persistenti



La neve ventata recente richiede attenzione, specialmente ad alta quota e in alta montagna.

I nuovi accumuli di neve ventata e quelli meno recenti possono in parte subire un distacco in seguito al passaggio di un singolo appassionato di sport invernali soprattutto sui pendii esposti da nord ovest a nord sino a sud al di sopra dei 2200 m circa. Le valanghe sono in parte di dimensioni medie. Questi punti pericolosi sono facilmente individuabili dall'escursionista esperto.

Debole manto di neve vecchia: Isolate valanghe possono subire un distacco nella neve vecchia e raggiungere dimensioni pericolosamente grandi. Attenzione soprattutto nelle zone di passaggio da poca a molta neve nelle zone escursionistiche poco frequentate.

Manto nevoso

Situazione tipo

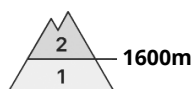
st 6: Neve fresca fredda a debole coesione e vento

In alcune regioni, è caduta un po' di neve. Gli accumuli di neve ventata nuovi e meno recenti dovrebbero essere valutati con attenzione sui pendii ripidi ombreggiati ad alta quota e in alta montagna. All'interno del manto di neve vecchia si trovano strati fragili a cristalli angolari. Il manto nevoso è estremamente variabile a distanza di pochi metri. Sulla dura superficie del manto nevoso sussiste un pericolo di caduta nelle zone ripide.

Tendenza

Le condizioni per le escursioni sono per lo più favorevoli. I nuovi accumuli di neve ventata e quelli meno recenti sono per lo più piccoli e possono subire un distacco solo a livello isolato. Gli strati più duri di neve poggiano in parte su un manto di neve vecchia a grani grossi. Soprattutto nelle zone ombreggiate e riparate dal vento, negli strati profondi del manto nevoso si trovano strati fragili a cristalli angolari. Il manto nevoso è estremamente variabile a distanza di pochi metri. Sui pendii esposti a sud e sud ovest è presente piuttosto poca neve a tutte le altitudini.

Grado Pericolo 2 - Moderato

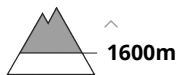


Tendenza: Pericolo valanghe stabile →

per Venerdì il 21.02.2020



Neve ventata



Attenzione alla neve ventata recente e a quella meno recente.

Con vento in intensificazione proveniente da ovest sui pendii vicino alle creste esposti a nord ovest, nord e nord est si sono formati accumuli di neve ventata per lo più di piccole dimensioni. Attenzione soprattutto sui pendii ombreggiati, come pure nelle zone in prossimità delle creste, nelle conche e nei canali al di sopra dei 1600 m circa.

La debole neve vecchia richiede attenzione, soprattutto sui pendii ombreggiati molto ripidi, come pure sui pendii carichi di neve ventata. Le valanghe sono di dimensioni piuttosto piccole e per lo più solo distaccabili in seguito a un forte sovraccarico.

Manto nevoso

Situazione tipo

st 6: Neve fresca fredda a debole coesione e vento

Il vento a tratti forte causerà il trasporto della neve.

Soprattutto sui pendii ombreggiati, all'interno del manto di neve vecchia si trovano strati fragili a cristalli angolari. Il manto nevoso è estremamente variabile a distanza di pochi metri.

Tendenza

Con la neve fresca, leggero aumento del pericolo di valanghe.

Grado Pericolo 2 - Moderato



Tendenza: Pericolo valanghe in aumento
per Venerdì il 21.02.2020



Neve ventata



La neve ventata recente è la principale fonte di pericolo.

I nuovi accumuli di neve ventata e quelli meno recenti possono, a livello isolato, subire un distacco in seguito al passaggio di un singolo appassionato di sport invernali al di sopra dei 2000 m circa. Punti pericolosi si trovano soprattutto sui pendii molto ripidi esposti a ovest, nord ed est al di sopra dei 2000 m circa. Questi punti pericolosi sono facilmente individuabili dall'escursionista esperto. Attenzione nelle zone in prossimità delle creste. La debole neve vecchia richiede attenzione. Attenzione soprattutto nelle zone di passaggio da poca a molta neve nelle zone escursionistiche poco frequentate. Le valanghe possono distaccarsi soprattutto in seguito a un forte sovraccarico e raggiungere dimensioni medie. Le valanghe asciutte sono di dimensioni piuttosto piccole.

Manto nevoso

Situazione tipo

st 6: Neve fresca fredda a debole coesione e vento

Con neve fresca e vento da moderato a forte proveniente dai quadranti occidentali soprattutto nelle zone in prossimità delle creste così come al di sopra dei 2000 m circa si sono formati accumuli di neve ventata di dimensioni piuttosto piccole. La neve fresca poggia spesso su una crosta dura.

I nuovi accumuli di neve ventata e quelli meno recenti sono in parte instabili soprattutto sui pendii molto ripidi ombreggiati al di sopra dei 2000 m circa. All'interno del manto di neve vecchia si trovano strati fragili a cristalli angolari, principalmente tra i 2400 e i 3000 m circa.

Il manto nevoso è estremamente variabile a distanza di pochi metri.

Tendenza

Con la neve fresca, leggero aumento del pericolo di valanghe.

Grado Pericolo 1 - Debole



Tendenza: Pericolo valanghe stabile →
per Venerdì il 21.02.2020



Neve ventata



2400m

Il manto di neve vecchia è stabile a livello generale. La neve ventata deve essere valutata con attenzione.

Gli accumuli di neve ventata di dimensioni piuttosto piccole si sono legati piuttosto bene con la neve vecchia. Questi ultimi possono subire un distacco per lo più solo in seguito a un forte sovraccarico. I punti pericolosi si trovano soprattutto sui pendii carichi di neve ventata esposti da nord ovest a nord sino a sud est al di sopra dei 2400 m circa, soprattutto nelle conche, nei canaloni e dietro ai cambi di pendenza. Questi punti sono facilmente individuabili dall'escursionista esperto.

Sulla dura superficie del manto nevoso sussiste un pericolo di caduta nelle zone ripide.

Manto nevoso

Situazione tipo

st 6: Neve fresca fredda a debole coesione e vento

I nuovi accumuli di neve ventata e quelli meno recenti sono per lo più piccoli e possono subire un distacco solo a livello isolato. Gli strati più duri di neve poggiano in parte su un manto di neve vecchia a grani grossi. Soprattutto nelle zone ombreggiate e riparate dal vento, negli strati profondi del manto nevoso si trovano strati fragili a cristalli angolari. Il manto nevoso è estremamente variabile a distanza di pochi metri. Sui pendii esposti a sud e sud ovest è presente poca neve a tutte le altitudini.

Tendenza

Le condizioni per le escursioni sono per lo più favorevoli.