



Grado Pericolo 2 - Moderato



Tendenza: **Pericolo valanghe stabile**
per Martedì il 25.02.2020



Neve ventata



Linea del
bosco



Neve
bagnata



2200m

Al di sopra del limite del bosco: La neve ventata recente richiede attenzione. Piogge in alcune regioni sino ai 2200 m.

Il vento sarà, in prossimità delle cime, da forte a tempestoso. I nuovi accumuli di neve ventata e quelli meno recenti possono in parte subire un distacco in seguito al passaggio di un singolo appassionato di sport invernali soprattutto sui pendii esposti da nord ovest a nord sino a sud est al di sopra del limite del bosco. Le valanghe sono in parte di dimensioni medie. In alta montagna, i punti pericolosi sono più frequenti. Questi punti pericolosi sono facilmente individuabili dall'escursionista esperto.

Debole manto di neve vecchia: A livello molto isolato, le valanghe possono subire un distacco nella neve vecchia e, soprattutto sui pendii ombreggiati poco frequentati e scarsamente innevati, raggiungere dimensioni pericolosamente grandi. Attenzione soprattutto nelle zone di passaggio da poca a molta neve nelle zone escursionistiche poco frequentate, a livello isolato anche in prossimità del limite del bosco. Questi punti pericolosi sono molto rari e difficili da individuare.

In molte regioni nelle ultime ore il tempo è stato eccezionalmente caldo. Al di sotto dei 2200 m circa: Con la pioggia, la probabilità di distacco di colate umide e bagnate aumenterà leggermente.

Manto nevoso

Situazione tipo

st 6: Neve fresca fredda a debole coesione e vento

st 3: pioggia

Alle quote medie e alte: Piogge in alcune regioni. Il manto nevoso è umido in alcuni punti, principalmente al di sotto dei 2200 m circa come pure nelle regioni interessate dalle piogge.

Cadranno da 5 a 10 cm di neve al di sopra dei 2200 m circa. Il manto nevoso è estremamente variabile a distanza di pochi metri. Negli ultimi giorni soprattutto nelle conche, nei canali e dietro ai cambi di pendenza si sono formati accumuli di neve ventata per lo più di piccole dimensioni. All'interno del manto di neve vecchia si trovano strati fragili a cristalli angolari. Sui pendii esposti a sud e sud ovest è presente poca neve alle quote di bassa e media montagna.

Sulla dura superficie del manto nevoso sussiste un pericolo di caduta.

Tendenza

Attenzione alla neve ventata recente e a quella meno recente.

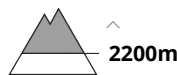
Grado Pericolo 2 - Moderato



Tendenza: Pericolo valanghe stabile →
per Martedì il 25.02.2020



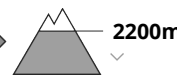
Neve ventata



2200m



Neve bagnata



2200m

La neve ventata recente richiede attenzione. Piogge al di sotto dei 2200 m circa.

Con neve fresca e vento da forte a tempestoso proveniente dai quadranti occidentali soprattutto in quota si formeranno ulteriori accumuli di neve ventata. I nuovi accumuli di neve ventata e quelli meno recenti possono in parte subire un distacco in seguito al passaggio di un singolo appassionato di sport invernali soprattutto sui pendii esposti da nord ovest a nord sino a sud est al di sopra dei 2200 m circa. Le valanghe sono in parte di dimensioni medie. In alta montagna, i punti pericolosi sono più frequenti.

Debole manto di neve vecchia: A livello molto isolato, le valanghe possono subire un distacco nella neve vecchia e, soprattutto sui pendii ombreggiati molto ripidi, raggiungere dimensioni pericolosamente grandi. Attenzione soprattutto nelle zone di passaggio da poca a molta neve nelle zone escursionistiche poco frequentate, a livello isolato anche in prossimità del limite del bosco. Questi punti pericolosi sono molto rari e appena individuabili.

Nelle ultime ore il tempo è stato eccezionalmente caldo. Con il riscaldamento e la pioggia moderato pericolo di valanghe bagnate, principalmente al di sotto dei 2200 m circa.

Manto nevoso

Situazione tipo

st 6: Neve fresca fredda a debole coesione e vento

Piogge in alcune regioni al di sotto dei 2200 m circa. Il manto nevoso è umido in alcuni punti, soprattutto al di sotto dei 2200 m circa come pure nelle regioni interessate dalle piogge.

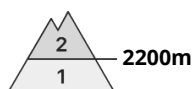
Cadranno da 5 a 10 cm di neve al di sopra dei 2200 m circa, localmente anche di più. Vento proveniente da ovest di forte intensità in molte regioni. Il manto nevoso è estremamente variabile a distanza di pochi metri. Negli ultimi giorni soprattutto nelle conche, nei canali e dietro ai cambi di pendenza si sono formati accumuli di neve ventata per lo più di piccole dimensioni. Sui pendii ombreggiati, all'interno del manto di neve vecchia si trovano strati fragili a cristalli angolari. Sui pendii esposti a sud e sud ovest è presente poca neve alle quote di bassa e media montagna.

Sulla dura superficie del manto nevoso sussiste un pericolo di caduta.

Tendenza

La neve ventata recente e meno recente richiedono attenzione.

Grado Pericolo 2 - Moderato



Tendenza: Pericolo valanghe stabile →

per Martedì il 25.02.2020



Neve ventata



La neve ventata recente richiede attenzione.

I nuovi accumuli di neve ventata e quelli meno recenti possono in parte subire un distacco in seguito al passaggio di un singolo appassionato di sport invernali soprattutto sui pendii esposti da nord ovest a nord sino a sud est al di sopra dei 2200 m circa. Le valanghe sono in parte di dimensioni medie. In alta montagna, i punti pericolosi sono più frequenti.

Debole manto di neve vecchia: A livello molto isolato, le valanghe possono subire un distacco nella neve vecchia e, soprattutto sui pendii ombreggiati molto ripidi, raggiungere dimensioni pericolosamente grandi. Attenzione soprattutto nelle zone di passaggio da poca a molta neve nelle zone escursionistiche poco frequentate, a livello isolato anche in prossimità del limite del bosco.

Manto nevoso

Situazione tipo

st 6: Neve fresca fredda a debole coesione e vento

A livello locale, cadrà un po' di neve. Nel corso della giornata soprattutto nelle conche, nei canali e dietro ai cambi di pendenza si formeranno accumuli di neve ventata per lo più di piccole dimensioni. All'interno del manto di neve vecchia si trovano strati fragili a cristalli angolari. Il manto nevoso è estremamente variabile a distanza di pochi metri. Sui pendii esposti a sud e sud ovest è presente poca neve alle quote di bassa e media montagna. Sulla dura superficie del manto nevoso sussiste un pericolo di caduta nelle zone ripide.

Tendenza

Le condizioni per le escursioni sono per lo più favorevoli. La neve ventata recente e meno recente richiedono attenzione.

Grado Pericolo 1 - Debole



Tendenza: Pericolo valanghe stabile →
per Martedì il 25.02.2020



Neve ventata



2400m

Le condizioni per le escursioni sono favorevoli in molte regioni.

Gli accumuli di neve ventata di dimensioni piuttosto piccole si sono legati piuttosto bene con la neve vecchia. Questi ultimi possono subire un distacco per lo più solo in seguito a un forte sovraccarico. I punti pericolosi si trovano soprattutto sui pendii carichi di neve ventata esposti da nord ovest a nord sino a sud est al di sopra dei 2400 m circa, soprattutto nelle conche, nei canaloni e dietro ai cambi di pendenza. Questi punti sono facilmente individuabili dall'escursionista esperto.

Sulla dura superficie del manto nevoso sussiste un pericolo di caduta nelle zone ripide.

Manto nevoso

Situazione tipo

st 6: Neve fresca fredda a debole coesione e vento

I nuovi accumuli di neve ventata e quelli meno recenti sono per lo più piccoli e possono subire un distacco solo a livello isolato. Gli strati più duri di neve poggiano in parte su un manto di neve vecchia a grani grossi. Soprattutto sui pendii ombreggiati, negli strati profondi del manto nevoso si trovano strati fragili a cristalli angolari. Il manto nevoso è estremamente variabile a distanza di pochi metri. Sui pendii esposti a sud e sud ovest è presente poca neve a tutte le altitudini.

Tendenza

Le condizioni per le escursioni sono per lo più favorevoli.