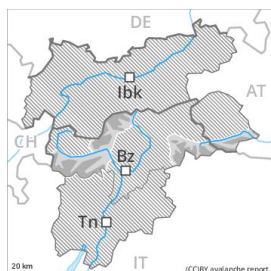




Gefahrenstufe 3 - Erheblich



Tendenz: Lawinengefahr nimmt ab
am Donnerstag, den 05.03.2020



Triebschnee



Waldgrenze

Gebietsweise teils kritische Lawinensituation.

Mit Neuschnee und starkem Nordwind entstanden störanfällige Triebschneeansammlungen, v.a. in Rinnen, Mulden und hinter Geländekanten in hohen Lagen und im Hochgebirge an allen Expositionen. Schon einzelne Wintersportler können Lawinen auslösen, auch große. Zudem besteht eine gewisse Gefahr von feuchten Lockerschneelawinen. Dies vor allem an Sonnenhängen im felsdurchsetzten Steilgelände. An diesem ersten sonnigen Tag ist Zurückhaltung angebracht.

Schneedecke

Gefahrenmuster

gm 6: lockerer schnee und wind

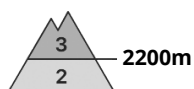
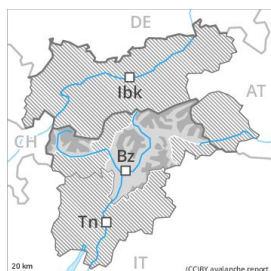
Es fielen verbreitet 20 bis 40 cm Schnee, lokal auch mehr. Der teilweise starke Wind hat viel Schnee verfrachtet. Neu- und Triebschnee liegen an allen Expositionen auf weichen Schichten. Die Schneedecke ist kleinräumig sehr unterschiedlich. In der Altschneedecke sind vor allem an steilen Schattenhängen grobkörnige Schwachschichten vorhanden.

Tendenz

Leichter Rückgang der Lawinengefahr.



Gefahrenstufe 3 - Erheblich



Tendenz: Lawinengefahr nimmt ab
am Donnerstag, den 05.03.2020



Triebschnee



Gebietsweise noch teils kritische Lawinensituation.

Mit Neuschnee und starkem Nordwind entstanden in hohen Lagen und im Hochgebirge störanfällige Trieb Schneeansammlungen. Dies vor allem in Rinnen, Mulden und hinter Geländekanten an allen Expositionen. Einzelne Wintersportler können Lawinen auslösen. Diese sind meist mittelgroß. Zudem besteht eine gewisse Gefahr von feuchten Lockerschneelawinen. Dies vor allem an Sonnenhängen im felsdurchsetzten Steilgelände. An diesem ersten sonnigen Tag ist Zurückhaltung angebracht.

Schneedecke

Gefahrenmuster

gm 6: lockerer schnee und wind

Es fielen verbreitet 15 bis 30 cm Schnee, lokal auch mehr, vor allem entlang der Grenze zum Trentino und entlang der Grenze zum Veneto. Der teilweise starke Wind hat viel Schnee verfrachtet. In der Altschneedecke sind vor allem an steilen Schattenhängen grobkörnige Schwachschichten vorhanden. Die Schneedecke ist kleinräumig sehr unterschiedlich.

Tendenz

Leichter Rückgang der Lawinengefahr.