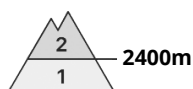






Gefahrenstufe 2 - Mäßig



Tendenz: Lawinengefahr steigt
am Dienstag, den 10.03.2020



Triebschnee



Frischen Triebschnee beachten, besonders oberhalb von rund 2400 m in Kammlagen.

Mit Neuschnee und teils starkem Wind aus nördlichen Richtungen entstehen im Tagesverlauf meist kleine Triebschneeansammlungen. Vorsicht vor allem an sehr steilen Hängen oberhalb von rund 2400 m in Kammlagen. Diese Gefahrenstellen sind eher selten und für Geübte gut zu erkennen. In den Hauptniederschlagsgebieten sind die Gefahrenstellen häufiger und größer. Ältere Triebschneeansammlungen sind kaum mehr störanfällig.

Schneedecke

Gefahrenmuster

gm 6: lockerer schnee und wind

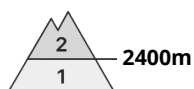
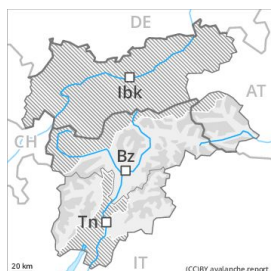
Es fallen 5 bis 10 cm Schnee, lokal bis zu 20 cm. Der teilweise starke Wind verfrachtet den Neuschnee. Neu- und Triebschnee liegen stellenweise auf weichen Schichten, besonders an Schattenhängen oberhalb von rund 2400 m. Die älteren Triebschneeansammlungen haben sich gut mit dem Altschnee verbunden. Die Altschneedecke ist allgemein stabil. In tiefen Lagen liegt kaum Schnee.

Tendenz

Die Gefahr von feuchten Lawinen steigt im Tagesverlauf an.



Gefahrenstufe 2 - Mäßig



Tendenz: Lawinengefahr bleibt gleich →
am Dienstag, den 10.03.2020



Triebschnee



Frischen Triebschnee beachten, besonders oberhalb von rund 2400 m in Kammlagen.

Mit Neuschnee und teils starkem Wind aus nördlichen Richtungen entstehen im Tagesverlauf meist kleine Triebschneeansammlungen. Vorsicht vor allem an sehr steilen Hängen oberhalb von rund 2400 m in Kammlagen. Diese Gefahrenstellen sind eher selten und für Geübte gut zu erkennen. In den Hauptniederschlagsgebieten sind die Gefahrenstellen häufiger und größer. Ältere Triebschneeansammlungen sind kaum mehr störanfällig.

Schneedecke

Gefahrenmuster

gm 6: lockerer schnee und wind

Es fallen 0 bis 10 cm Schnee. Der teilweise starke Wind verfrachtet den Neuschnee. Neu- und Triebschnee liegen stellenweise auf weichen Schichten, besonders an Schattenhängen oberhalb von rund 2400 m. Die älteren Triebschneeansammlungen haben sich gut mit dem Altschnee verbunden. In der Altschneedecke sind an Schattenhängen sehr vereinzelt Schwachschichten vorhanden, v.a. an eher schneearmen Stellen. In tiefen Lagen liegt kaum Schnee.

Tendenz

Die Lawinengefahr bleibt bestehen.



Gefahrenstufe 1 - Gering



Tendenz: Lawinengefahr steigt
am Dienstag, den 10.03.2020



Triebschnee



2400m

Frischen Triebschnee beachten, besonders an sehr steilen Schattenhängen oberhalb von rund 2400 m in Kammlagen.

Mit Neuschnee und teils starkem Wind aus nördlichen Richtungen entstehen im Tagesverlauf kleine Trieb Schneeansammlungen. Vorsicht vor allem an sehr steilen Schattenhängen oberhalb von rund 2400 m in Kammlagen. Diese Gefahrenstellen sind eher selten und für Geübte gut zu erkennen. Lawinen sind nur klein. Ältere Trieb Schneeansammlungen sind kaum mehr störanfällig.

Schneedecke

Gefahrenmuster

gm 6: lockerer schnee und wind

Es fallen 5 bis 10 cm Schnee. Der teilweise starke Wind verfrachtet den Neuschnee. Die verschiedenen Trieb Schneeansammlungen sind meist gut miteinander und mit dem Altschnee verbunden. In tiefen Lagen liegt kaum Schnee.

Tendenz

Die Gefahr von feuchten Lawinen steigt im Tagesverlauf an.