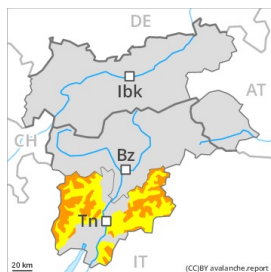


Degré de danger 3 - Marqué



Limite de la forêt

Tendance: danger d'avalanche constant

leMardi 15 12 2020



Neige soufflée
(Neige ventée)



Limite de la
forêt



Avalanches de
glissement
(Avalanches
de fond)



2500m

Neige récemment soufflée à évaluer avec précaution. Sur les pentes raides herbeuses il faut compter avec des avalanches spontanées isolées.

La neige fraîche et la neige soufflée des derniers jours peuvent être déclenchées surtout avec une surcharge importante à toutes les expositions au-dessus de la limite de la forêt. Sur les pentes raides herbeuses l'après-midi des avalanches de glissement isolées sont possibles, mais en général uniquement de petite taille. Ceci surtout sur les pentes raides ensoleillées en dessous d'environ 2500 m.

Les randonnées à ski demandent de l'expérience dans l'évaluation du danger d'avalanche et un choix prudent des itinéraires.

Manteau neigeux

Modèles de danger

md.2: neige glissante

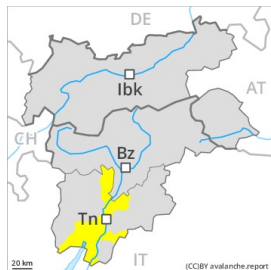
md.6: froid, neige légère et vent

Avec le vent modéré à fort, des accumulations de neige soufflée se sont formées dans les derniers jours, surtout à proximité des crêtes, dans les combes et couloirs. Profondément dans le manteau neigeux ancien des couches fragiles ayant subi une métamorphose constructive à grains anguleux sont présentes, surtout à haute altitude et en haute montagne. La couche de neige fraîche est assez homogène, avec une surface meuble. À basse et moyenne altitude il y a beaucoup de neige pour la saison. La partie inférieure du manteau neigeux est humide. Des avalanches spontanées et les profils de neige ont confirmé cette situation. Avec les températures douces et le rayonnement solaire le manteau neigeux se solidifie dans les prochains jours.

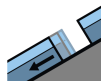
Tendance

Le danger d'avalanches diminue progressivement.

Degré de danger 2 - Limité



Tendance: danger d'avalanche constant →
leMardi 15 12 2020



Avalanches de glissement
(Avalanches de fond)



Neige soufflée
(Neige ventée)



Limite de la forêt

Neige soufflée à évaluer avec précaution. Des avalanches de glissement sont toujours possibles.

L'après-midi des avalanches de glissement sont toujours possibles, mais en général uniquement de petite taille. Prudence surtout sur les pentes faiblement enneigées ensoleillées.

Les accumulations de neige soufflée fraîches devraient être évaluées avec prudence surtout sur les pentes exposées à l'ouest à est en passant par le nord au-dessus de la limite de la forêt. Le nombre et la taille des endroits dangereux augmentent avec l'altitude.

Les randonnées à ski demandent de l'expérience dans l'évaluation du danger d'avalanche et un choix prudent des itinéraires.

Manteau neigeux

Modèles de danger

md.2: neige glissante

La couche de neige fraîche est assez homogène, avec une surface meuble. La partie inférieure du manteau neigeux est humide, surtout à basse et moyenne altitude. Des avalanches spontanées et les profils de neige ont confirmé cette situation. Avec le vent modéré à fort, des accumulations de neige soufflée se sont formées dans les derniers jours, surtout à proximité des crêtes, dans les combes et couloirs. Ceci au-dessus de la limite de la forêt. Avec les températures douces et le rayonnement solaire le manteau neigeux se solidifie dans les prochains jours.

Tendance

Le danger d'avalanches subsiste.