



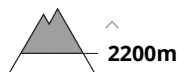
Grad de perih 2 - Moderat



Tendència: perih de lauegi constant →
enDimars 22 12 2020



Coches fèbles
persistentes



(-) es coches febles presentes ena basa deth mantèth de nhèu requerissen ua seleccion conservadora dera rota

(-) es coches febles presentes ena basa deth mantèth de nhèu pòden desencadenar-se en quauqui endrets ath pas d'un solet montanhaire. Precaucion sustot enes pales ombrères arribentes per dessus des 2200 m aproximativament, e tanben enes pales ombrères arribentes per dessus des 3000 m aproximativament. Sustot enes zònes de celh prim, e tanben enes zònes de transicion de celh prim a grossut, coma per exemple ena entrada de canaus e conques. (-) es lauegi pòden desencadenar-se peth mantèth de nhèu vielha de cristaus angulosi e arténher dimensions perilhoses. Aguesti endrets perilhosi son de mau reconéisher. Enes sectors damb fòrça nhèu era situacion ei mès favorabla.

Damb eth vent damb bohades fòrtes deth sud-oèst, en quauqui lòcs se formaràn majoritàriament de mida petita. Es naues e es mens recentes acumulacions de nhèu ventada son mès a lèu petites mès en quauqui casi favorables ath desencadenament. Especiaument enes pales ombrères fòrça arribentes.

Era actuau situacion de lauegi requerís ua eleccion atentiva der itinerari.

Celh de nhèu

Patrons de perih

pp.1: cocha fèbla persistena prigonda

pp.7: zònes praubes de nhèu en zònes abundantes de nhèu

Enes pales arribentes ombrères: Eth mantèth de nhèu vielh ei procliu ath desencadenament en quauqui endrets. Era part basau deth mantèth s'a facetat e ei febla. Es "whumpfs" e es henerècles que propaguen son indicis tipics d'ua estructura febla deth mantèth de nhèu. De cap ara superfícia, era nhèu ei majoritàriament establa. Eth vent damb bohades fòrtes transportarà pòca nhèu e pro.

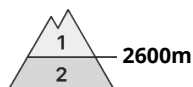
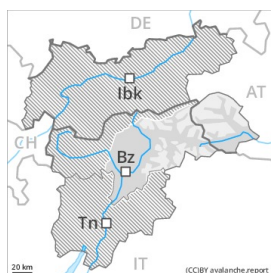
Enes pales fòrça arribentes soleienques e tanben en còtes baishes e mejanes: Eth mantèth de nhèu ei majoritàriament estable, damb ua crosta de regèu grossuda portanta en superfícia.

Enes pales orientades a èst e oèst: Eth mantèth de nhèu ei majoritàriament estable, damb ua crosta de regèu non portanta en superfícia. Per dessus des 3000 m aproximativament, enes coches pregones deth mantèth de nhèu se tròben coches febles de cristaus angulosi.

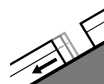
Tendència

Eth perih de lauegi demorarà invariable.

Grad de perih 2 - Moderat



Tendència: perih de lauegi constant →
enDimars 22 12 2020



Esguitlament
de nhèu



Precaucion enes airaus damb henerècles d'esguitlament basau.

Enes pales erbooses fòrça arribentes e enes pales soleienques, non son possibles naui lauegi d'esguitlament basau, tanben fòrça grani. Evitar es airaus damb henerècles d'esguitlament basau.

Es naues e es mens recentes acumulacions de nhèu ventada se pòden, de manèra isolada, desencadenar en pales ombrères fòrça arribentes en zònes de nauta montanha. Açò s'aplique especiaument apròp des crestes.

Celh de nhèu

Patrons de perih

pp.2: esguitlament de nhèu

Eth mantèth de nhèu ei majoritàriament estable, damb ua crosta de regèu grossuda portanta en superfícia. Principaument enes pales soleienques fòrça arribentes, e tanben en côtes baishes e mejanes. Era part basau deth mantèth s'a facetat. Açò s'aplique enes pales ombrères arribentes per dessus deth limit deth bòsc, e tanben enes pales ombrères en zònes de nauta montanha.

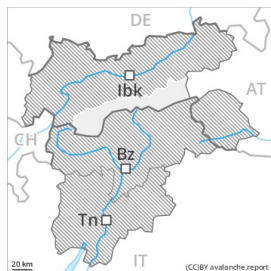
Damb eth vent moderat deth quadrant oèst, sustot apròp des crestes se formaràn majoritàriament de mida petita.

Tendència

Eth perih de lauegi demorarà invariable.



Grad de perih 1 - Fèble



Tendència: perih de lauegi constant →

enDimars 22 12 2020

Es condicions de lauegi son generaument favorables.

Es naues e es mens recentes acumulacions de nhèu ventada se pòden, de manèra isolada, desencadenar en pales ombrères fòrça arribentes en zònes de nauta montanha. Açò s'aplique principaument apròp des crestes. Eres son principaument sonque petites.

Enes pales erbooses fòrça arribentes e enes pales soleienques, son possibles sonque isoladament lauegi d'esguitlamente basau. Evitar es airaus damb henerècles d'esguitlamente basau.

Celh de nhèu

Eth mantèth de nhèu ei majoritàriament estable, damb ua crosta de regèu grossuda portanta en superfícia. Principaument enes pales soleienques fòrça arribentes, e tanben en còtes baishes e mejanes. Enes pales orientades a èst e oèst: Era superfícia deth mantèth de nhèu s'a regelat, mès a format ua crosta fina.

Era part basau deth mantèth s'a facetat. Açò s'aplique enes pales ombrères per dessus deth limit deth bòsc, e tanben enes pales ombrères en zònes de nauta montanha.

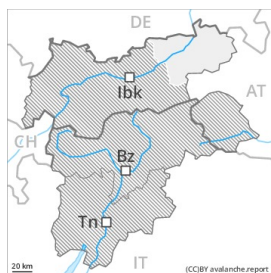
Damb eth vent damb bohades fòrtes deth sud-oèst, sustot apròp des crestes se formaràn majoritàriament de mida petita.

Tendència

Es condicions de lauegi son generaument favorables.



Grad de perih 1 - Fèble



Tendència: perih de lauegi constant →

enDimars 22 12 2020

Feble, grad 1.

Feble, grad 1. En còtes baishes e mejanes en generau non i a pas pro nhèu entara practica des espòrts d'iuèrn.

Celh de nhèu

En còtes baishes e mejanes i a pòca nhèu. En còtes superiores i a un shinhau de nhèu. Eth mantèth de nhèu ei majoritàriament estable.

Tendència

Era situacion de lauegi qu'ei majoritàriament favorabla.