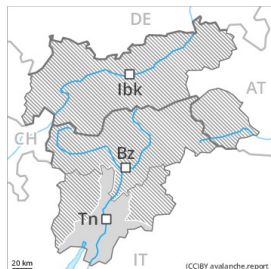
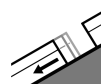


## Grado Pericolo 2 - Moderato



**Tendenza: Pericolo valanghe stabile** →  
per Martedì il 22.12.2020



Valanghe di  
slittamento



Neve ventata



Linea del  
bosco

Con il rialzo termico e l'irradiazione solare diurni, a partire da mezzogiorno sono possibili isolate valanghe per scivolamento di neve.

Sono ancora possibili valanghe per scivolamento di neve, anche di medie dimensioni.

Gli accumuli di neve ventata non più proprio freschi rimangono in parte instabili soprattutto sui pendii esposti da ovest a nord sino a nord est ad alta quota. Il numero e le dimensioni dei punti pericolosi aumenteranno con l'altitudine.

Le escursioni sciistiche richiedono esperienza e una certa prudenza.

## Manto nevoso

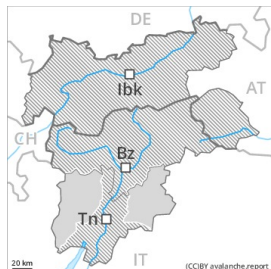
**Situazione tipo** st.2: valanga per scivolamento di neve

Il manto nevoso è piuttosto omogeneo, con una crosta non portante in superficie. La parte basale del manto nevoso è umida, soprattutto alle quote di bassa e media montagna.

## Tendenza

Il pericolo di valanghe rimarrà invariato.

## Grado Pericolo 2 - Moderato



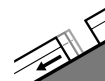
**Tendenza: Pericolo valanghe stabile** →  
 per Martedì il 22.12.2020



Neve ventata



Linea del  
bosco



Valanghe di  
slittamento



2600m

La neve ventata meno recente è la principale fonte di pericolo. Inoltre sono possibili isolate valanghe per scivolamento di neve.

Gli accumuli di neve ventata in parte di grandi dimensioni rimangono in parte instabili specialmente sui pendii esposti da ovest a nord sino a est al di sopra del limite del bosco. Essi possono subire un distacco soprattutto in seguito a un forte sovraccarico nelle zone marginali.

Sui pendii erbosi molto ripidi e sui pendii esposti al sole, sono possibili solo più isolate valanghe per scivolamento di neve, anche di dimensioni piuttosto grandi. Attenzione in caso di rotture da scivolamento. A livello isolato le valanghe possono subire un distacco negli strati più profondi del manto nevoso e raggiungere dimensioni piuttosto grandi. Ciò dai bacini di alimentazione molto ripidi non ancora scaricati ad alta quota e in alta montagna. Attenzione soprattutto nelle zone di passaggio da poca a molta neve.

### Manto nevoso

**Situazione tipo**

st.2: valanga per scivolamento di neve

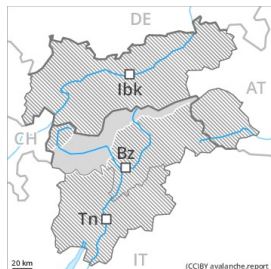
st.6: neve fresca fredda a debole coesione e vento

Il manto nevoso è piuttosto ben consolidato. Gli ultimi accumuli di neve ventata si trovano soprattutto nelle conche, nei canali e dietro ai cambi di pendenza. Il legame reciproco de(-) i vari accumuli di neve ventata è in parte sfavorevole. Ciò ad alta quota e in alta montagna. La parte superiore del manto nevoso è soffice, con brina superficiale sulla superficie. Principalmente ad alta quota e in alta montagna, negli strati profondi del manto di neve vecchia si trovano strati fragili a cristalli angolari. La parte basale del manto nevoso è umida. Ciò specialmente alle quote di bassa e media montagna.

### Tendenza

Il pericolo di valanghe rimarrà invariato. Isolate valanghe per scivolamento di neve possono distaccarsi anche durante la notte.

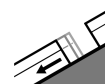
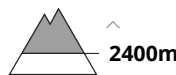
## Grado Pericolo 2 - Moderato



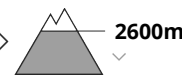
**Tendenza: Pericolo valanghe stabile** →  
 per Martedì il 22.12.2020



Strati deboli  
 persistenti



Valanghe di  
 slittamento



**In alta montagna: Attenzione alla neve vecchia a debole coesione. Inoltre sono ancora possibili valanghe per scivolamento di neve.**

Sui pendii ombreggiati ripidi, negli strati più profondi del manto nevoso si trovano strati fragili instabili. Le valanghe possono in parte distaccarsi in seguito al passaggio di persone e raggiungere grandi dimensioni. I punti pericolosi aumenteranno con l'altitudine. Attenzione nelle zone di passaggio da poca a molta neve.

Nel Gruppo dell'Ortles, i punti pericolosi sono più frequenti e il pericolo superiore.

Sui pendii erbosi molto ripidi e sui pendii esposti al sole, sono possibili solo più isolate valanghe per scivolamento di neve, anche di dimensioni piuttosto grandi. Nelle regioni con tanta neve, i tratti esposti delle vie di comunicazione potranno a livello isolato essere in pericolo.

## Manto nevoso

**Situazione tipo**

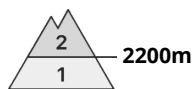
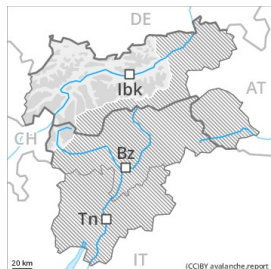
st.2: valanga per scivolamento di neve

Con le temperature miti, il manto nevoso si è assestato. Il manto nevoso è per lo più stabile. La parte superiore del manto nevoso è piuttosto omogenea, con una crosta da rigelo a malapena portante in superficie, specialmente sui pendii soleggiati ripidi come pure alle quote di bassa e media montagna. Ad alta quota e in alta montagna: La parte basale del manto nevoso ha subito un metamorfismo costruttivo a cristalli sfaccettati ed è debole, soprattutto sui pendii ombreggiati ripidi, come pure nelle zone in prossimità delle creste, nelle conche e nei canali. Gli accumuli di neve ventata meno recenti sono, a livello isolato, ancora instabili.

## Tendenza

Il pericolo di valanghe rimarrà invariato.

## Grado Pericolo 2 - Moderato



Tendenza: Pericolo valanghe stabile →

per Martedì il 22.12.2020



Strati deboli persistenti



Gli strati deboli presenti nella parte basale del manto nevoso richiedono una prudente scelta dell'itinerario.

Gli strati deboli presenti nella parte basale del manto nevoso possono distaccarsi in alcuni punti in seguito al passaggio di un singolo appassionato di sport invernali. Attenzione soprattutto sui pendii ombreggiati ripidi al di sopra dei 2200 m circa, come pure sui pendii solegggiati ripidi al di sopra dei 3000 m circa, soprattutto nelle zone scarsamente innevate, come pure nelle zone di passaggio da poca a molta neve come p.es. all'ingresso di conche e canali. Le valanghe possono subire un distacco nella neve vecchia a cristalli angolari e raggiungere dimensioni pericolose. Questi punti pericolosi sono difficili da individuare. Nelle regioni con tanta neve la situazione è più favorevole.

Con vento in parte forte proveniente da sud ovest in alcuni punti si formeranno accumuli di neve ventata per lo più di piccole dimensioni. I nuovi accumuli di neve ventata e quelli meno recenti sono piuttosto piccoli ma in parte instabili, specialmente sui pendii ombreggiati molto ripidi.

L'attuale situazione valanghiva richiede un'attenta scelta dell'itinerario.

## Manto nevoso

### Situazione tipo

st.1: la seconda nevicata

st.7: zone con poca neve durante inverni ricchi di neve

Sui pendii ripidi ombreggiati: Il manto di neve vecchia è instabile in alcuni punti. La parte basale del manto nevoso ha subito un metamorfismo costruttivo a cristalli sfaccettati ed è debole. I rumori di "whum" e la formazione di fessure quando si calpesta la coltre di neve sono i tipici indizi di una debole struttura del manto nevoso. La parte superiore del manto nevoso è per lo più stabile. Il vento a tratti forte causerà solo il trasporto di poca neve.

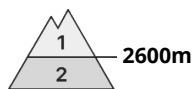
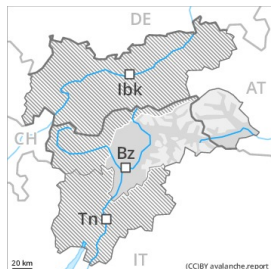
Sui pendii molto ripidi esposti al sole come pure alle quote di bassa e media montagna: Il manto nevoso è per lo più stabile, con una crosta da rigelo spesso portante in superficie.

Sui pendii esposti a est e ovest: Il manto nevoso è per lo più stabile, con una crosta da rigelo non portante in superficie. Al di sopra dei 3000 m circa, negli strati profondi del manto nevoso si trovano strati fragili a cristalli angolari.

## Tendenza

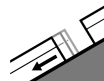
Il pericolo di valanghe rimarrà invariato.

## Grado Pericolo 2 - Moderato



**Tendenza: Pericolo valanghe stabile** →

per Martedì il 22.12.2020



Valanghe di  
slittamento



### Attenzione in caso di rotture da scivolamento.

Sui pendii erbosi molto ripidi e sui pendii esposti al sole, sono ancora possibili valanghe per scivolamento di neve, anche di dimensioni piuttosto grandi. Evitare le zone con rotture da scivolamento.

I nuovi accumuli di neve ventata e quelli meno recenti possono, a livello isolato, subire un distacco sui pendii molto ripidi ombreggiati in alta montagna. Ciò soprattutto nelle zone in prossimità delle creste.

### Manto nevoso

**Situazione tipo**

st.2: valanga per scivolamento di neve

Il manto nevoso è per lo più stabile, con una crosta da rigelo spesso portante in superficie, principalmente sui pendii soleggiati molto ripidi, come pure alle quote di bassa e media montagna.

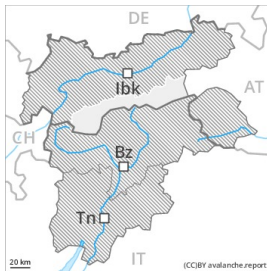
La parte basale del manto nevoso ha subito un metamorfismo costruttivo a cristalli sfaccettati. Ciò sui pendii ombreggiati ripidi al di sopra del limite del bosco, come pure sui pendii soleggiati in alta montagna.

Con vento moderato proveniente dai quadranti occidentali soprattutto nelle zone in prossimità delle creste si formeranno accumuli di neve ventata per lo più di piccole dimensioni.

### Tendenza

Il pericolo di valanghe rimarrà invariato.

## Grado Pericolo 1 - Debole



**Tendenza: Pericolo valanghe stabile** →  
per Martedì il 22.12.2020

### Le condizioni valanghive sono generalmente favorevoli.

I nuovi accumuli di neve ventata e quelli meno recenti possono, a livello isolato, subire un distacco sui pendii molto ripidi ombreggiati in alta montagna. Ciò specialmente nelle zone in prossimità delle creste. Essi sono per lo più solo piccoli.

Sui pendii erbosi molto ripidi e sui pendii esposti al sole, sono possibili solo più isolate valanghe per scivolamento di neve. Evitare le zone con rotture da scivolamento.

### Manto nevoso

Il manto nevoso è per lo più stabile, con una crosta da rigelo spesso portante in superficie, principalmente sui pendii soleggiati molto ripidi, come pure alle quote di bassa e media montagna. Sui pendii esposti a est e ovest: La superficie del manto nevoso ha formato solo una sottile crosta da rigelo.

La parte basale del manto nevoso ha subito un metamorfismo costruttivo a cristalli sfaccettati. Ciò sui pendii ombreggiati al di sopra del limite del bosco, come pure sui pendii soleggiati in alta montagna.

Con vento in parte forte proveniente da sud ovest soprattutto nelle zone in prossimità delle creste si formeranno accumuli di neve ventata per lo più di piccole dimensioni.

### Tendenza

Le condizioni valanghive sono generalmente favorevoli.



## Grado Pericolo 1 - Debole



**Tendenza: Pericolo valanghe stabile** →  
per Martedì il 22.12.2020

### Debole, grado 1.

Debole, grado 1. Alle quote di bassa e media montagna è generalmente presente troppo poca neve per la pratica degli sport invernali.

### Manto nevoso

Alle quote di bassa e media montagna c'è solo poca neve. A quote superiori è presente poca neve. Il manto nevoso è per lo più stabile.

### Tendenza

La situazione valanghiva è per lo più favorevole.