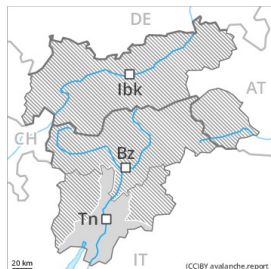
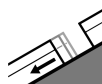


Grad de perih 2 - Moderat



Tendència: perih de lauegi constant →
enDimars 22 12 2020



Esguitlament
de nhèu



Nhèu
ventada



Limit deth
bòsc

A conseqüència der augment dera temperatura diürna e era radiacion solara, a compdar de meddia son possibles quauqu'uns lauegi d'esguitlament basau.

Non son possibles naui lauegi d'esguitlament basau, tanben de mida mejana.

Es ja non deth tot recentes demoren en part inestables sustot en orientacions oèst enquiath nòrd-èst peth nòrd en còtes nautes. Eth nombre e era dimension des endrets perilhosi aumentaràn damb era altitud.

Es excursions damb esquis requerissen experiéncia e ua cèrta prudéncia.

Celh de nhèu

Patrons de perih

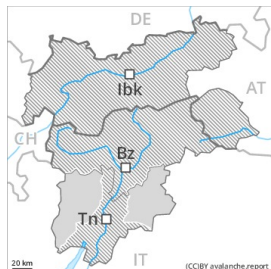
pp.2: esguitlament de nhèu

Eth mantèth de nhèu ei fòrça omogenèu, damb ua crosta non portanta en superfícia. Era part basau deth mantèth ei umida. Sustot en còtes baishes e mejanes.

Tendéncia

Eth perih de lauegi demorarà invariable.

Grad de perilh 2 - Moderat



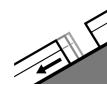
Tendència: perilh de lauegi constant →
enDimars 22 12 2020



Nhèu ventada



Limit deth
bòsc



Esguitlament
de nhèu



2600m

Eth problèma de nhèu ventada vielha ei era hònt principau de perilh. Tanben ei possible bèth laueg d'esguitlament basau.

Es a viatges de mida grana demoren en part inestables especiaument en orientacions oèst enquiar èst peth nòrd per dessus deth limit deth bòsc. Eres se pòden desencadenar sustot per subrecargues fòrtes enes sòns marges.

Enes pales erbofes fòrça arribentes e enes pales soleienques, son possibles sonque isoladament lauegi d'esguitlament basau, tanben fòrça grani. Precaucion enes airaus damb henerècles d'esguitlament basau. De manèra isolada es lauegi pòden desencadenar-se pes coches mès pregones deth mantèth de nhèu e arténher dimensions fòrça granes. Açò s'aplique en cas de desencadenaments originadi en zònes de gessuda fòrça arribentes encara non purgades en còtes nautes e zònes de nauta montanha. Precaucion sustot en zònes de transicion de celh prim a pregon.

Celh de nhèu

Patrons de perilh

pp.2: esguitlament de nhèu

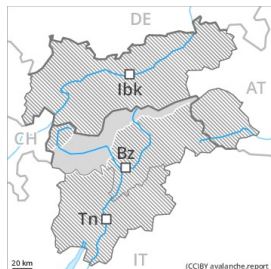
pp.6: heired, nhèu sense coesion e vent

Eth mantèth de nhèu ei mès a lèu ben consolidat. Acumulacions de nhèu ventada mès recentes se tròben sustot enes conques, es canaus e ath darrèr de cambis abruptes de pendent. Eth ligam entre(-) es diuèrses ei locaument desfavorable. Açò s'aplique en còtes nautes e zònes de nauta montanha. De cap ara superfícia, era nhèu ei trenda, damb gibra de superfícia. Principalement en còtes nautes e zònes de nauta montanha, enes coches pregones deth mantèth de nhèu vielha se tròben coches febles de cristalhs angulosi. Era part basau deth mantèth ei umida. Açò s'aplique principalement en còtes baishes e mejanes.

Tendència

Eth perilh de lauegi demorarà invariable. Se pòt desencadenar bèth laueg d'esguitlament basau tanben de nets.

Grad de perih 2 - Moderat



Tendència: perih de lauegi constant →

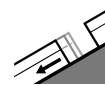
enDimars 22 12 2020



Coches fèbles
persistentes



2400m



Esguitlament
de nhèu



2600m

En zònes de nauta montanha: Atencion ath problèma de coches febles persistents. Ath delà son mès possibles lauegi d'esguitlament basau.

Enes pales ombrères arribentes, enes coches mès pregones deth mantèth de nhèu se tròben coches febles inestables. Es lauegi pòden en quauqui casi desencadenar-se ath pas d'ua persona e arribar a mida grana. Es endrets perilhosi aumentaràn damb era altitud. Precaucion en zònes de transicion de celh prim a grossut. En Grop der Ortles, es endrets perilhosi son mès freqüenti e eth perih ei mès gran. Enes pales erbooses fòrça arribentes e enes pales soleienques, son possibles sonque isoladament lauegi d'esguitlament basau, tanben fòrça grani. Enes sectors damb fòrça nhèu, es trams exposadi des vies de comunicacion pòden ocasionaument exposar-se ath perih.

Celh de nhèu

Patrons de perih

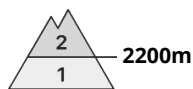
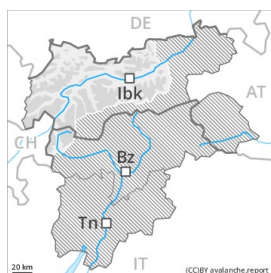
pp.2: esguitlament de nhèu

Damb es temperatures doces, eth mantèth de nhèu s'a fixat. Eth mantèth de nhèu ei majoritàriament estable. De cap ara superfícia, era nhèu ei fòrça omogenèa, damb ua crosta de regèu tot just portanta en superfícia. Especiaument enes pales soleienques arribentes e tanben en còtes baishes e mejanes. En còtes nautes e en zònes de nauta montanha: Era part basau deth mantèth s'a facetat e ei febla. Sustot enes pales ombrères arribentes, e tanben apròp des crestes, en canaus e conques. Es mens recentes son, de manèra isolada, encara inestables.

Tendència

Eth perih de lauegi demorarà invariable.

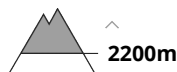
Grad de perilh 2 - Moderat



Tendència: perilh de lauegi constant →
enDimars 22 12 2020



Coches fèbles
persistentes



(-) es coches febles presentes ena basa deth mantèth de nhèu requerissen ua seleccion conservadora dera rota

(-) es coches febles presentes ena basa deth mantèth de nhèu pòden desencadenar-se en quauqui endrets ath pas d'un solet montanhaire. Precaucion sustot enes pales ombrères arribentes per dessus des 2200 m aproximativament, e tanben enes pales ombrères arribentes per dessus des 3000 m aproximativament. Sustot enes zònes de celh prim, e tanben enes zònes de transicion de celh prim a grossut, coma per exemple ena entrada de canaus e conques. (-) es lauegi pòden desencadenar-se peth mantèth de nhèu vielha de cristaus angulosi e arténher dimensions perilhoses. Aguesti endrets perilhosi son de mau reconéisher. Enes sectors damb fòrça nhèu era situacion ei mès favorabla.

Damb eth vent damb bohades fòrtes deth sud-oèst, en quauqui lòcs se formaràn majoritàriament de mida petita. Es naues e es mens recentes acumulacions de nhèu ventada son mès a lèu petites mès en quauqui casi favorables ath desencadenament. Especiaument enes pales ombrères fòrça arribentes.

Era actuau situacion de lauegi requerís ua eleccion atentiva der itinerari.

Celh de nhèu

Patrons de perilh

pp.1: cocha fèbla persistena prigonda

pp.7: zònes praubes de nhèu en zònes abundantes de nhèu

Enes pales arribentes ombrères: Eth mantèth de nhèu vielh ei procliu ath desencadenament en quauqui endrets. Era part basau deth mantèth s'a facetat e ei febla. Es "whumpfs" e es henerècles que propaguen son indicis tipics d'ua estructura febla deth mantèth de nhèu. De cap ara superfícia, era nhèu ei majoritàriament establa. Eth vent damb bohades fòrtes transportarà pòca nhèu e pro.

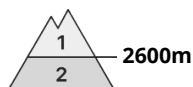
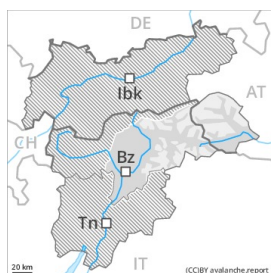
Enes pales fòrça arribentes soleienques e tanben en còtes baishes e mejanes: Eth mantèth de nhèu ei majoritàriament estable, damb ua crosta de regèu grossuda portanta en superfícia.

Enes pales orientades a èst e oèst: Eth mantèth de nhèu ei majoritàriament estable, damb ua crosta de regèu non portanta en superfícia. Per dessus des 3000 m aproximativament, enes coches pregones deth mantèth de nhèu se tròben coches febles de cristalls angulosi.

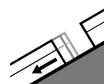
Tendència

Eth perilh de lauegi demorarà invariable.

Grad de perih 2 - Moderat



Tendència: perih de lauegi constant →
enDimars 22 12 2020



Esguitlament
de nhèu



Precaucion enes airaus damb henerècles d'esguitlament basau.

Enes pales erbooses fòrça arribentes e enes pales soleienques, non son possibles naui lauegi d'esguitlament basau, tanben fòrça grani. Evitar es airaus damb henerècles d'esguitlament basau.

Es naues e es mens recentes acumulacions de nhèu ventada se pòden, de manèra isolada, desencadenar en pales ombrères fòrça arribentes en zònes de nauta montanha. Açò s'aplique especiaument apròp des crestes.

Celh de nhèu

Patrons de perih

pp.2: esguitlament de nhèu

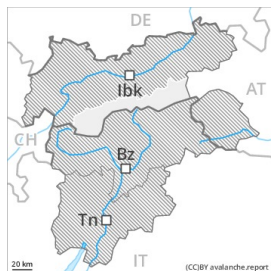
Eth mantèth de nhèu ei majoritàriament estable, damb ua crosta de regèu grossuda portanta en superfícia. Principaument enes pales soleienques fòrça arribentes, e tanben en côtes baishes e mejanes. Era part basau deth mantèth s'a facetat. Açò s'aplique enes pales ombrères arribentes per dessus deth limit deth bòsc, e tanben enes pales ombrères en zònes de nauta montanha.

Damb eth vent moderat deth quadrant oèst, sustot apròp des crestes se formaràn majoritàriament de mida petita.

Tendència

Eth perih de lauegi demorarà invariable.

Grad de perih 1 - Fèble



Tendència: perih de lauegi constant →

enDimars 22 12 2020

Es condicions de lauegi son generaument favorables.

Es naues e es mens recentes acumulacions de nhèu ventada se pòden, de manèra isolada, desencadenar en pales ombrères fòrça arribentes en zònes de nauta montanha. Açò s'aplique principaument apròp des crestes. Eres son principaument sonque petites.

Enes pales erbooses fòrça arribentes e enes pales soleienques, son possibles sonque isoladament lauegi d'esguitlament basau. Evitar es airaus damb henerècles d'esguitlament basau.

Celh de nhèu

Eth mantèth de nhèu ei majoritàriament estable, damb ua crosta de regèu grossuda portanta en superfícia. Principaument enes pales soleienques fòrça arribentes, e tanben en còtes baishes e mejanes. Enes pales orientades a èst e oèst: Era superfícia deth mantèth de nhèu s'a regelat, mès a format ua crosta fina.

Era part basau deth mantèth s'a facetat. Açò s'aplique enes pales ombrères per dessus deth limit deth bòsc, e tanben enes pales ombrères en zònes de nauta montanha.

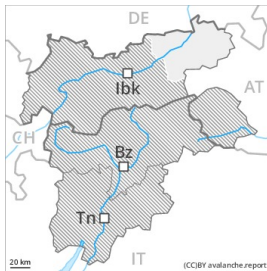
Damb eth vent damb bohades fòrtes deth sud-oèst, sustot apròp des crestes se formaràn majoritàriament de mida petita.

Tendència

Es condicions de lauegi son generaument favorables.



Grad de perih 1 - Fèble



Tendència: perih de lauegi constant →

enDimars 22 12 2020

Feble, grad 1.

Feble, grad 1. En còtes baishes e mejanes en generau non i a pas pro nhèu entara practica des espòrts d'iuèrn.

Celh de nhèu

En còtes baishes e mejanes i a pòca nhèu. En còtes superiores i a un shinhau de nhèu. Eth mantèth de nhèu ei majoritàriament estable.

Tendència

Era situacion de lauegi qu'ei majoritàriament favorabla.