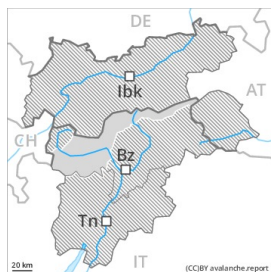


## Degré de danger 2 - Limité

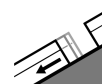
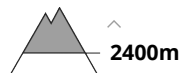


**Tendance: danger d'avalanche constant** →

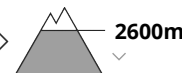
leMardi 22 12 2020



Neige  
 ancienne  
 (Sous-couche  
 fragile  
 persistante)



Avalanches  
 de  
 glissement  
 (Avalanches  
 de fond)



En haute montagne: Attention à la neige ancienne fragile. En outre, des avalanches de glissement sont encore possibles.

Plus profondément dans le manteau neigeux des couches fragiles susceptibles d'être déclenchées sont présentes sur les pentes raides à l'ombre. Des avalanches peuvent partiellement être déclenchées par des personnes et atteindre une grande taille. Les endroits dangereux augmentent avec l'altitude. Prudence aux transitions entre les endroits peu enneigés et les endroits très enneigés. Dans le Groupe de l'Ortler les endroits dangereux sont plus fréquents et le danger plus élevé.

Sur les pentes très raides herbeuses et sur les pentes ensoleillées des avalanches de glissement ne sont plus possibles que de façon isolée, éventuellement d'assez grande taille. Les tronçons exposés des voies de communication peuvent être menacés de manière isolée dans les régions bien enneigées.

## Manteau neigeux

Modèles de danger

md.2: neige glissante

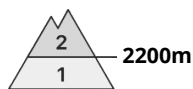
Avec les températures douces le manteau neigeux s'est tassé. Le manteau neigeux est largement stable. La partie supérieure du manteau neigeux est assez homogène, avec une croûte de regel à peine porteuse à la surface, surtout sur les pentes raides ensoleillées comme à basse et moyenne altitude.

À haute altitude et en haute montagne: La partie inférieure du manteau neigeux a subi une métamorphose constructive à grains anguleux et est fragile, notamment sur les pentes raides à l'ombre comme à proximité des crêtes, dans les combes et couloirs. Les accumulations de neige soufflée déjà relativement anciennes sont encore de manière isolée fragiles.

## Tendance

Le danger d'avalanches subsiste.

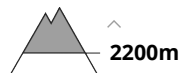
## Degré de danger 2 - Limité



Tendance: danger d'avalanche constant →  
leMardi 22 12 2020



Neige  
ancienne  
(Sous-couche  
fragile  
persistante)



Des couches fragiles en partie inférieure du manteau neigeux demandent un choix d'itinéraire prudent.

Des couches fragiles en partie inférieure du manteau neigeux peuvent être déclenchées en certains endroits par des amateurs de sports d'hiver isolés. Prudence surtout sur les pentes raides à l'ombre au-dessus d'environ 2200 m comme sur les pentes raides ensoleillées au-dessus d'environ 3000 m, notamment dans les endroits plutôt faiblement enneigés comme aux transitions entre les endroits peu enneigés et les endroits très enneigés, notamment à l'entrée des combes et des couloirs. Des avalanches peuvent être déclenchées dans la neige ancienne ayant subi une métamorphose constructive à grain anguleux et atteindre une taille dangereuse. Ces endroits dangereux sont difficilement identifiables. Dans les régions bien enneigées la situation est plus favorable.

Des accumulations de neige soufflée en général petites se forment avec le vent de sud-ouest partiellement fort par endroits. Des accumulations récentes et déjà plus anciennes de neige soufflée sont plutôt petites mais en partie fragiles, surtout sur les pentes très raides à l'ombre.

La situation avalancheuse actuelle demande un choix réfléchi des itinéraires.

## Manteau neigeux

### Modèles de danger

md.1: sous-couche fragile persistante

md.7: zones avec peu de neige à coté des zones enneigées

Sur les pentes raides à l'ombre: Par endroits le manteau neigeux ancien est fragile. La partie inférieure du manteau neigeux a subi une métamorphose constructive à grains anguleux et est fragile. Des bruits sourds et des fissures lors du passage sur le manteau neigeux sont des signes nets d'une structure fragile du manteau neigeux. La partie supérieure du manteau neigeux est largement stable. Le vent parfois fort ne transporte que peu de neige.

Sur les pentes très raides ensoleillées et aussi à basses et moyennes altitudes: Le manteau neigeux est largement stable, avec une croûte de regel souvent porteuse à la surface.

Sur les pentes exposées à l'est et à l'ouest: Le manteau neigeux est largement stable, avec une croûte de regel non porteuse à la surface. Profondément dans le manteau neigeux des couches fragiles ayant subi une métamorphose constructive à grains anguleux sont présentes au-dessus d'environ 3000 m.



## Tendance

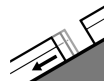
Le danger d'avalanches subsiste.

## Degré de danger 2 - Limité



Tendance: danger d'avalanche constant →

leMardi 22 12 2020



Avalanches de glissement  
(Avalanches de fond)



### Prudence en présence de fissures de glissement.

Sur les pentes très raides herbeuses et sur les pentes ensoleillées des avalanches de glissement sont toujours possibles, éventuellement d'assez grande taille. Les zones présentant des fissures de glissement doivent être évitées.

Des accumulations récentes et déjà plus anciennes de neige soufflée peuvent encore être déclenchées de manière isolée sur les pentes très raides à l'ombre en haute montagne. Ceci surtout à proximité des crêtes.

### Manteau neigeux

Modèles de danger

md.2: neige glissante

Le manteau neigeux est largement stable, avec une croûte de regel souvent porteuse à la surface, surtout sur les pentes très raides ensoleillées comme à basse et moyenne altitude.

La partie inférieure du manteau neigeux a subi une métamorphose constructive à grains anguleux. Ceci sur les pentes raides à l'ombre au-dessus de la limite de la forêt comme sur les pentes ensoleillées en haute montagne.

Des accumulations de neige soufflée en général petites se forment avec le vent de secteur ouest modéré surtout à proximité des crêtes.

### Tendance

Le danger d'avalanches subsiste.