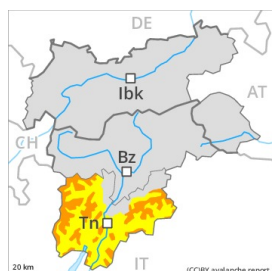


Grado de Peligro 3 - Notable



Límite del bosque

Tendencia: **peligro de aludes en aumento**
en Sábado 02 01 2021



Nieve
venteada



Límite del
bosque



Nieve
venteada



Límite del
bosque

Atención a la nieve venteada reciente y antigua.

En las laderas con acumulaciones de nieve venteada la situación de aludes es crítica en muchos lugares. Las nuevas acumulaciones de nieve venteada y las menos recientes pueden fácilmente desencadenarse en todas las orientaciones. Precaución sobre todo cerca de los cordales, en canales y cubetas. Los aludes son como mínimo de tamaño mediano. Los lugares peligrosos y los puntos de desencadenamiento aumentarán con la altitud. Son necesarias atención y prudencia.

Manto nivoso

Patrones de peligro

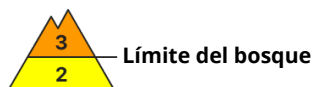
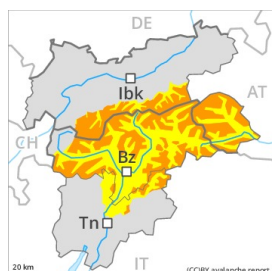
pp.6: frío, nieve suelta y viento

Con el viento fuerte del cuadrante sudoeste, se formarán placas de viento inestables en todas las orientaciones. La nieve venteada descansa a menudo encima de capas blandas. La nieve reciente y la nieve venteada descansan en parte encima de escarcha de superficie. Especialmente cerca del límite del bosque. Los tests de estabilidad realizados y las observaciones sobre el terreno confirman esta situación. Estos lugares peligrosos están parcialmente cubiertos de nieve reciente y resultan difíciles de reconocer incluso para un montañero experto. La nieve antigua es en su mayor parte estable. En el período hasta el viernes se prevén de 10 a 20 cm de nieve, localmente hasta 30 cm.

Tendencia

El problema de nieve venteada reciente debe ser evaluado con atención. A consecuencia de la nieve reciente y el viento, aumento del peligro de aludes.

Grado de Peligro 3 - Notable



Tendencia: peligro de aludes en aumento
en Sábado 02 01 2021



Nieve
venteada



Límite del
bosque



Nieve
venteada



Límite del
bosque

Atención a la nieve venteada reciente y antigua.

En las laderas con acumulaciones de nieve venteada la situación de aludes es crítica en muchos lugares. Las nuevas acumulaciones de nieve venteada y las menos recientes pueden fácilmente desencadenarse en todas las orientaciones. Precaución sobre todo cerca de los cordales, en canales y cubetas. Los aludes son como mínimo de tamaño mediano. Los lugares peligrosos y los puntos de desencadenamiento aumentarán con la altitud. Son necesarias atención y prudencia.

Manto nivoso

Patrones de peligro

pp.6: frío, nieve suelta y viento

Con el viento fuerte del cuadrante sudoeste, se formarán placas de viento inestables en todas las orientaciones. La nieve venteada descansa a menudo encima de capas blandas. La nieve reciente y la nieve venteada descansan en parte encima de escarcha de superficie. Especialmente cerca del límite del bosque. Los tests de estabilidad realizados y las observaciones sobre el terreno confirman esta situación. Estos lugares peligrosos están parcialmente cubiertos de nieve reciente y resultan difíciles de reconocer incluso para un montañero experto. La nieve antigua es en su mayor parte estable. En el período hasta el viernes se prevén de 2 a 10 cm de nieve, localmente hasta 15 cm.

Tendencia

El problema de nieve venteada reciente debe ser evaluado con atención. A consecuencia de la nieve reciente y el viento, aumento del peligro de aludes.