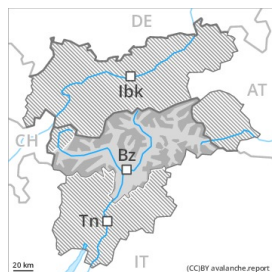





## Grad de perillh 3 - Mercat



Limit deth bòsc

**Tendència: perillh de lauegi constant**

enDissabte 09 01 2021 →

Coches fèbles  
persistentesLimit  
deth bòscCoches  
fèbles  
persistentesLimit  
deth bòsc

Era situacion de lauegi qu'ei precària. Es coches febles presentes ena part superficial deth mantèth de nhèu requerissen precaucion

Es lauegi sequi pòden desencadenar-se pes diuèrses coches de nhèu recenta e ventada e arténher dimensions fòrça granes. Son possibles desencadenaments a distància. Endrets perilhosi per lauegi sequi se tròben enes pales ombrères arribentes. Tanben per dejós deth limit deth bòsc. Es endrets perilhosi son cubèrti damb nhèu recenta e de mau reconéisher tanben entà un montanhaire expèrt. Es "whumpfs" e es henerècles que propaguen son senhaus d'alarma

Nauas acumulacions de nhèu ventada son petites. Aguesti endrets perilhosi se tròben sustot apròp des crestes.

A conseqüència dera radiacion solara, ath long dera jornada non son possibles nau purgues e lauegi de nhèu seca, tanben fòrça grani.

Ath delà i a un perill latent de lauegi d'esguitlament basau. S'arrecomane ua eleccion meticulosa der itinerari.

## Celh de nhèu

### Patrons de perillh

pp.8: geladiua de superfície caperada damb nhèu

Ena part superiora deth mantèth de nhèu se tròben coches febles de cristalhs angulosi. Es plaques de vent mès recentes repòsen locaument ath dessus de gibra de superfície. Damb es baishes temperatures, eth mantèth de nhèu non s'arribarà a consolidar pas.

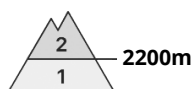
Era part basau deth mantèth ei ben consolidada.

## Tendència

Era situacion de lauegi qu'ei encara delicada.



## Grad de perih 2 - Moderat



**Tendència: perih de lauegi constant** →  
enDissabte 09 01 2021



Nhèu ventada



Quauqu'uns endrets perilhosi per lauegi sequi se tròben especiaument apròp des crestes de totes es orientacions.

Es acumulacions de nhèu ventada mès vielhes son principaument primes e se pòden desencadenar de manèra isolada. Açò s'aplique especiaument apròp des crestes per dessús des 2200 m aproximativament, e tanben enes zònes de transicion de celh prim a grossut, coma per exemple ena entrada de canaus e conques. Açò s'aplique de manèra isolada pera subrecarga d'un unic montanhaire. Es lauegi son aumens de mida mejana.

## Celh de nhèu

### Patrons de perih

pp.1: cocha fèbla persistena prigonda

En aguesti non i a qu'un shinhau de nhèu. Eth mantèth de nhèu vielh ei feble de manèra generalizada. Acumulacions de nhèu ventada mès vielhes se tròben ath dessús d'un mantèth de nhèu vielha feblament estacat. Ena part basau deth mantèth de nhèu se tròben coches febles de cristalhs angulosi.

## Tendència

Eth perih de lauegi demorarà invariable.