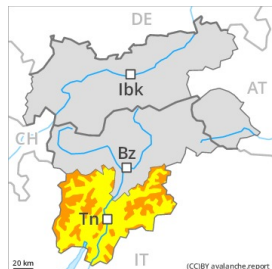
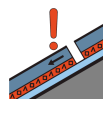




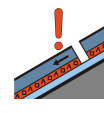
Grau de Perill 3 - Marcat



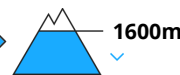
Tendència: Perill d'allaus constant
enDissabte 09 01 2021



Capa feble persistent



Capa feble persistent



Les capes febles presents a la base del mantell de neu requereixen cautela. Les condicions són en alguns casos desfavorables per les excursions amb esquís i raquetes de neu en terreny inclinat.

La neu recent i les plaques de vent de l'última setmana han de ser avaluades amb cautela per sobre del límit del bosc. Fins i tot un únic excursionista pot en molts indrets desencadenar allaus, també de mida gran. Encara són possibles de manera aïllada allaus naturals de mida mitjana i, locament, gran. Precaució als vessants inclinats encara per sota del límit del bosc, i també a la base de parets rocoses i darrere de canvis abruptes de pendent.

Els "whumpfs" i les fissures que propaguen són indicis típics d'una estructura feble del mantell de neu. Són possibles desencadenaments a distància. A més hi ha un perill latent d'allaus de lliscament basal. Això s'aplica especialment als vessants herbosos inclinats en cas de radiació solar.

L'actual situació d'allaus requereix molta experiència en l'avaluació del perill d'allaus i una curiosa selecció de l'itinerari.

Mantell de neu

Cap a la superfície, la neu és força homogènia, amb una superfície formada per neu de feble cohesió. En alguns indrets la neu recent i la neu ventada descansen a sobre de gebre de superfície. La neu recent i les plaques de vent de l'última setmana es lligaran lentament amb la neu vella en totes les orientacions. Especialment als vessants obacs, a la part central del mantell de neu es troben capes febles de cristalls angulosos. La part basal del mantell està ben consolidada. Les acumulacions de neu ventada més recents han quedat cobertes de neu i per tant gairebé no es poden detectar.

Tendència

En alçada la situació d'allaus és encara delicada. Amb les baixes temperatures, el mantell de neu no arribarà a consolidar-se.