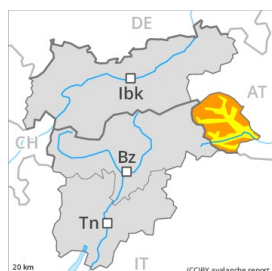
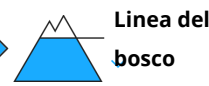


## Grado Pericolo 3 - Marcato



Tendenza: Pericolo valanghe stabile  
 per Sabato il 09.01.2021 →



La situazione valanghiva è parzialmente insidiosa. Gli strati deboli presenti nella parte superficiale del manto nevoso richiedono attenzione.

Gli strati superficiali di neve richiedono attenzione. Le valanghe asciutte possono subire un distacco nella neve vecchia debole e raggiungere dimensioni piuttosto grandi. Ciò soprattutto sui pendii ripidi esposti a est, sud e ovest tra i 2300 e i 2600 m circa. Sono possibili distacchi a distanza. Punti pericolosi per valanghe asciutte si trovano anche sui pendii ombreggiati molto ripidi, anche al di sotto del limite del bosco. Rischiosi sono i punti dove la brina superficiale è stata innevata. I punti pericolosi sono innevati e difficilmente individuabili anche da parte dell'escursionista esperto. I rumori di "whum" e la formazione di fessure quando si calpesta la coltre di neve sono possibili segnali di pericolo.

I nuovi accumuli di neve ventata sono piccoli. Questi punti pericolosi si trovano soprattutto nelle zone in prossimità delle creste.

Inoltre sussiste un pericolo latente di valanghe per scivolamento di neve.

È importante un'accurata scelta dell'itinerario.

### Manto nevoso

**Situazione tipo**

st.4: freddo su caldo / caldo su freddo

st.8: brina di superficie sepolta

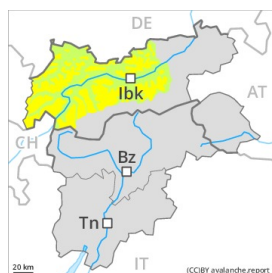
Nella parte superiore del manto nevoso si trovano strati fragili a cristalli angolari. Ciò soprattutto sui pendii soleggiate tra i 2300 e i 2600 m circa. Gli accumuli di neve ventata innevati poggiano in parte su brina superficiale. Con le basse temperature, il manto nevoso riuscirà a malapena ad assestarsi.

La parte centrale del manto nevoso è ben consolidata. La parte basale del manto nevoso è ben consolidata.

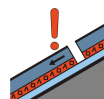
### Tendenza

La situazione valanghiva è parzialmente insidiosa.

## Grado Pericolo 2 - Moderato



**Tendenza: Pericolo valanghe stabile** →  
per Sabato il 09.01.2021



Strati deboli  
persistenti



Isolati punti pericolosi per valanghe asciutte si trovano sui pendii ombreggiati molto ripidi al di sopra dei 2200 m circa.

Gli strati deboli presenti nella parte basale del manto nevoso possono distaccarsi con un forte sovraccarico. Ciò soprattutto sui pendii ombreggiati molto ripidi al di sopra dei 2200 m circa, come pure nelle zone di passaggio da poca a molta neve come p.es. all'ingresso di conche e canali. Le valanghe sono in parte di dimensioni medie.

### Manto nevoso

**Situazione tipo**

st.1: la seconda nevicata

Sui pendii ripidi ombreggiati al di sopra dei 2200 m circa: Il manto di neve vecchia è instabile in alcuni punti. Nella parte basale del manto nevoso si trovano strati fragili a cristalli angolari. I vecchi accumuli di neve ventata poggiano in parte su brina superficiale. Principalmente nelle regioni settentrionali è presente solo poca neve.

### Tendenza

Il pericolo di valanghe rimarrà invariato.

## Grado Pericolo 2 - Moderato



Tendenza: Pericolo valanghe stabile  
per Sabato il 09.01.2021 →



Strati deboli  
persistenti



L'attuale situazione valanghiva richiede esperienza nella valutazione del pericolo di valanghe.

La situazione valanghiva è parzialmente insidiosa. Ciò soprattutto nelle regioni meridionali. Soprattutto sui pendii soleggiati ripidi, gli strati deboli presenti nella parte superficiale del manto nevoso possono distaccarsi ancora in alcuni punti in seguito al passaggio di alcuni appassionati di sport invernali. Ciò soprattutto tra i 2300 e i 2600 m circa. Le valanghe sono per lo più di dimensioni medie. Sfavorevoli sono anche i punti dove la brina superficiale è stata innevata. Attenzione soprattutto sui pendii ombreggiati molto ripidi nelle zone di passaggio da poca a molta neve come p.es. all'ingresso di conche e canaloni, anche alle quote di media montagna.

### Manto nevoso

**Situazione tipo**

st.4: freddo su caldo / caldo su freddo

st.8: brina di superficie sepolta

Nella parte superiore del manto nevoso si trovano strati fragili a cristalli angolari. Ciò soprattutto sui pendii soleggiati tra i 2300 e i 2600 m circa. Gli accumuli di neve ventata meno recenti poggiano in parte su brina superficiale. La parte basale del manto nevoso è ben consolidata.

### Tendenza

Gli strati deboli presenti nella parte superficiale del manto nevoso richiedono attenzione.

## Grado Pericolo 1 - Debole



**Tendenza: Pericolo valanghe stabile** →  
per Sabato il 09.01.2021

### Debole, grado 1.

Isolati punti pericolosi per valanghe asciutte si trovano sui pendii ombreggiati molto ripidi al di sopra dei 2000 m circa, soprattutto nelle zone in prossimità delle creste. I punti pericolosi sono rari e facili da individuare.

### Manto nevoso

È generalmente presente troppa poca neve per la pratica degli sport invernali. All'interno del manto nevoso non si trovano praticamente più strati fragili.

### Tendenza

Debole, grado 1.