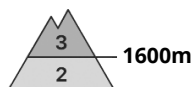
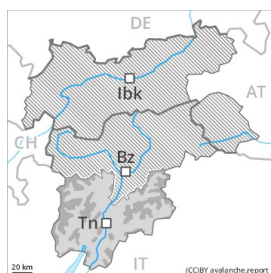






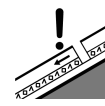
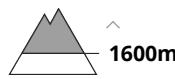
Grau de Perill 3 - Marcat



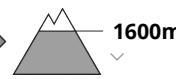
Tendència: Perill d'allaus constant
enDiumenge 10 01 2021 →



Capa feble persistent



Capa feble persistent



Les capes febles presents a la part superficial del mantell de neu requereixen cautela

Les allaus seques poden encara ser desencadenades de manera aïllada fins i tot amb una sobrecàrrega feble i arribar a mida gran. Però no es descarten completament allaus naturals de mida petita i mitjana. Els indrets perillosos es troben en particular prop de carenes, en canals i cubetes. Precaució als vessants inclinats encara per sota del límit del bosc, i també a la base de parets rocoses i darrere de canvis abruptes de pendent.

Els "whumpfs" i les fissures que propaguen són indicis típics d'una estructura feble del mantell de neu. Són possibles desencadenaments a distància. A més hi ha un perill latent d'allaus de lliscament basal. Això s'aplica especialment als vessants assolats inclinats en cas de radiació solar.

Les excursions amb esquís i raquetes de neu requereixen molta experiència en l'avaluació del perill d'allaus i una curosa selecció de l'itinerari.

Mantell de neu

Cap a la superfície, la neu és força homogènia, amb una superfície formada per neu de feble cohesió. En alguns indrets la neu recent i la neu ventada descansen a sobre de gebre de superfície. Els indrets perillosos són parcialment coberts de neu recent i per tant difícils de reconèixer. La neu recent i les plaques de vent de l'última setmana es lligaran lentament amb la neu vella en totes les orientacions. Especialment als vessants obacs, a la part central del mantell de neu es troben capes febles de cristalls angulosos. La part basal del mantell està ben consolidada.

Tendència

En alçada la situació d'allaus és encara delicada. Amb les baixes temperatures, el mantell de neu no arribarà a consolidar-se.