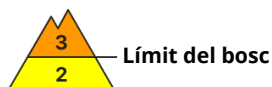
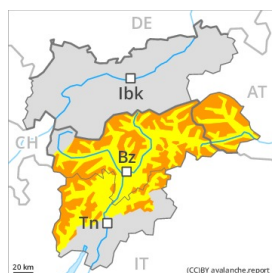


Grau de Perill 3 - Marcat



Límit del bosc

Tendència: Perill d'allaus constant
enDilluns 11 01 2021 →



Capa feble persistent



Límit del bosc



Neu ventada



Límit del bosc

Les capes febles presents a la part superficial del mantell de neu requereixen cautela La situació d'allaus és precaria en alguns indrets.

Les capes de neu a prop de la superfície requereixen cautela i prudència Les allaus seques poden desencadenar-se pel mantell de neu vella feble i atènyer dimensions força grans. Són possibles desencadenaments a distància. Indrets perillosos per allaus seques es troben als vessants obacs inclinats. També per sota del límit del bosc. Els indrets perillosos són coberts amb neu recent i difícils de reconèixer fins i tot per un muntanyenc expert. Són delicats especialment els indrets on el gebre de superfície ha quedat cobert de neu. Els "whumpfs" i les fissures que propaguen són senyals d'alarma que indiquen aquest perill És important una elecció meticulosa de l'itinerari.

Les noves acumulacions de neu ventada són majoritàriament petites però propenses al desencadenament. Aquests indrets perillosos es troben per sobre del límit del bosc. Precaució prop de les carenes, a canals i cubetes.

A conseqüència de la radiació solar, en el transcurs de la jornada no són possibles noves purgues i allaus de neu seca.

A més hi ha un perill latent d'allaus de lliscament basal.

Mantell de neu

Patrons de perill

pp.8: gebre de superfície cobert de neu

pp.4: fred després de càlid /càlid després de fred

A la part superior del mantell de neu es troben capes febles de cristalls angulosos. Les plaques de vent menys recents descansen localment a sobre de gebre de superfície.

Amb el vent del nord moderat , s'han format plaques de vent toves. Les plaques de vent més recents descansen a sobre de capes toves. Amb les baixes temperatures, el mantell de neu no arribarà a consolidar-se.

La part basal del mantell està ben consolidada.

Tendència

La situació d'allaus és encara delicada. Amb el vent del nord de moderada intensitat, augment progressiu del perill d'allaus.



Grau de Perill 2 - Moderat



Tendència: Perill d'allaus constant

enDilluns 11 01 2021



Capa feble persistent



2000m



Neu ventada



2600m

L'actual situació d'allaus requereix experiència en l'avaluació del perill d'allaus.

La situació d'allaus és en alguns casos precaria. Això s'aplica especialment als sectors del sud. Sobretot als vessants assolellats inclinats, les capes febles presents a la part superficial del mantell de neu poden ser desencadenades fins i tot en alguns indrets al pas d'un muntanyenc. Això s'aplica especialment entre els 2200 i els 2600 m aproximadament. Les allaus són com a mínim de mida mitjana.

Són desfavorables també els indrets on el gebre de superfície ha quedat cobert de neu. Precaució sobretot als vessants obacs molt inclinats a les zones de transició de mantell prim a gruixut, com per exemple a l'entrada de canals i cubetes. També en cotes mitges.

Mantell de neu

Patrons de perill

pp.4: fred després de càlid /càlid després de fred

pp.8: gebre de superfície cobert de neu

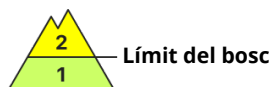
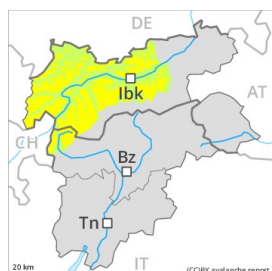
A la part superior del mantell de neu es troben capes febles de cristalls angulosos. Això s'aplica especialment als vessants assolellats entre els 2200 i els 2600 m aproximadament. Les plaques de vent més antigues descansen localment a sobre de gebre de superfície. La part basal del mantell està ben consolidada.

Tendència

Les capes febles presents a la part superficial del mantell de neu requereixen cautela



Grau de Perill 2 - Moderat



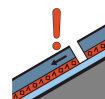
Tendència: Perill d'allaus constant
enDilluns 11 01 2021



Neu ventada



Límit del
bosc



Capa feble
persistent



2300m

Alguns indrets perillosos per allaus seques es troben als vessants molt inclinats per sobre dels 2300 m aproximadament i també prop de les carenes.

De manera aïllada les allaus poden desencadenar-se pel mantell de neu vella de cristalls angulosos i localment atènyer mida mitjana. Això s'aplica especialment als vessants obacs molt inclinats per sobre dels 2300 m aproximadament, i també a les zones de transició de mantell prim a gruixut.

Les noves i les menys recents acumulacions de neu ventada són majoritàriament primes però en alguns casos propenses al desencadenament. Precaució sobretot prop de les carenes, a canals i cubetes.

Mantell de neu

Patrons de perill

pp.1: capa feble persistent

pp.7: zones de poca neu en entorns amb molta neu

En aquests només hi ha una mica de neu. El mantell de neu s'ha facetat. Les noves acumulacions de neu ventada i les menys recents es troben a sobre d'un mantell de neu vella feblement lligat. En cotes altes i zones d'alta muntanya, a la part basal del mantell de neu es troben capes febles de cristalls angulosos.

Tendència

Amb el vent del nord de moderat a fort, augment en alguns sectors del perill d'allaus.



Grau de Perill 1 - Feble



Tendència: Perill d'allaus constant →
enDilluns 11 01 2021

Feble, grau 1.

Alguns indrets perillosos per allaus seques es troben als vessants obacs molt inclinats per sobre dels 2000 m aproximadament. Sobretot prop de les carenes. Els indrets perillosos són rars i fàcils de reconèixer.

Mantell de neu

En general no hi ha prou neu per la pràctica dels esports d'hivern. A l'interior del mantell de neu no es troben pràcticament capes febles.

Tendència

Feble, grau 1.