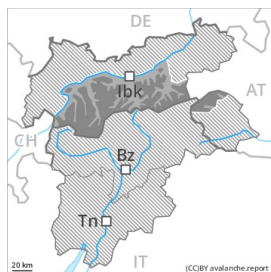


Degré de danger 4 - Fort



Tendance: danger d'avalanche constant →


le Vendredi 15 01 2021



Neige fraîche



Limite de la forêt



Neige ancienne
(Sous-couche fragile persistante)



Limite de la forêt

En dehors des pistes sécurisées situation avalancheuse dangereuse.

Avec la neige fraîche et la tempête des avalanches spontanées très nombreuses sont à attendre. Ceci à toutes les expositions au-dessus de la limite de la forêt comme dans la zone de la limite de la forêt. Des avalanches peuvent être déclenchées dans la neige ancienne ayant subi une métamorphose constructive à grain anguleux et atteindre une taille assez importante.

Avec le vent d'ouest fort à tempétueux, de nouvelles accumulations de neige soufflée se forment, aussi dans la zone de la limite de la forêt comme sous la limite de la forêt. Celles-ci sont en partie assez grosses. Des avalanches peuvent en de nombreux endroits être déclenchées très facilement et atteindre une taille dangereuse. Avec la neige fraîche les endroits dangereux se multiplient en cours de journée.

Une grande prudence et retenue sont importantes.

Manteau neigeux

Modèles de danger

md.5: chute de neige après une longue période de froid

md.6: froid, neige légère et vent

Il est tombé en général à toutes les altitudes jusqu'à 40 cm de neige, localement plus. Dans les prochaines heures il tombera en général 20 cm de neige. Le manteau neigeux ancien a subi une métamorphose constructive à grains anguleux, avec une surface de neige meuble. Le vent de l'ouest transporte la neige fraîche et partiellement aussi la neige ancienne. Les accumulations de neige soufflée cassantes se déposeront sur une surface de neige ancienne défavorable. Dans la partie inférieure du manteau neigeux des couches fragiles ayant subi une métamorphose constructive à grains anguleux sont présentes à haute altitude et en haute montagne.

Tendance

Situation avalancheuse dangereuse en général.

Degré de danger 4 - Fort



Tendance: danger d'avalanche constant →

le Vendredi 15 01 2021



Neige fraîche



Limite de la forêt



Neige ancienne
 (Sous-couche fragile persistante)



Limite de la forêt

En dehors des pistes sécurisées situation avalancheuse dangereuse.

Avec la neige fraîche et la tempête des avalanches spontanées très nombreuses sont à attendre. Ceci à toutes les expositions au-dessus de la limite de la forêt comme dans la zone de la limite de la forêt. Des avalanches peuvent être déclenchées dans la neige ancienne ayant subi une métamorphose constructive à grain anguleux et atteindre une taille assez importante.

Avec le vent d'ouest fort à tempétueux, de nouvelles accumulations de neige soufflée se forment, aussi dans la zone de la limite de la forêt comme sous la limite de la forêt. Celles-ci sont en partie assez grosses. Des avalanches peuvent en de nombreux endroits être déclenchées très facilement et atteindre une taille dangereuse. Avec la neige fraîche les endroits dangereux se multiplient en cours de journée.

Une grande prudence et retenue sont importantes.

Manteau neigeux

Modèles de danger

md.5: chute de neige après une longue période de froid

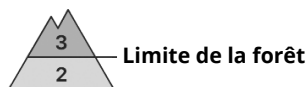
md.6: froid, neige légère et vent

Il est tombé en général à toutes les altitudes de 30 à 50 cm de neige, localement plus. Dans les prochaines heures il tombera en général 20 cm de neige. Le manteau neigeux ancien a subi une métamorphose constructive à grains anguleux, avec une surface de neige meuble. Le vent de l'ouest transporte la neige fraîche et partiellement aussi la neige ancienne. Les accumulations de neige soufflée cassantes se déposeront sur une surface de neige ancienne défavorable. Dans la partie inférieure du manteau neigeux des couches fragiles ayant subi une métamorphose constructive à grains anguleux sont présentes à haute altitude et en haute montagne.

Tendance

Situation avalancheuse dangereuse en général.

Degré de danger 3 - Marqué



Tendance: Augmentation du danger d'avalanche
le Vendredi 15 01 2021



Neige soufflée
(Neige ventée)



Limite de
la forêt



Neige fraîche



Limite de
la forêt

Augmentation du danger d'avalanches sèches avec la neige fraîche et le vent fort.

Les endroits dangereux pour les avalanches sèches se situent surtout sur les pentes raides à l'ombre, notamment à proximité des crêtes au-dessus de la limite de la forêt. Les endroits dangereux sont assez fréquents. Les accumulations de neige soufflée fraîches peuvent être facilement déclenchées par un seul amateur de sports d'hiver.

Manteau neigeux

Modèles de danger

md.5: chute de neige après une longue période de froid

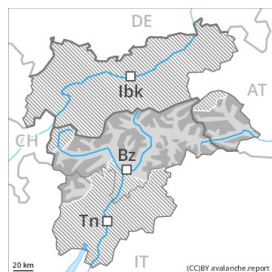
md.6: froid, neige légère et vent

Il est tombé en général à toutes les altitudes jusqu'à 30 cm de neige. Dans les prochaines heures il tombera en général 10 cm de neige. Le vent de l'ouest transporte la neige fraîche et partiellement aussi la neige ancienne. Les accumulations de neige soufflée cassantes se déposeront sur une surface de neige ancienne défavorable.

Tendance

Marqué, degré 3.

Degré de danger 3 - Marqué



Limite de la forêt

Tendance: danger d'avalanche constant →

le Vendredi 15 01 2021



Neige soufflée
(Neige ventée)



Limite de
la forêt



Neige
ancienne
(Sous-couche
fragile
persistante)



Limite de
la forêt

Augmentation du danger d'avalanches avec la neige fraîche et le vent fort. Neige fraîche et soufflée constituant le danger principal.

La neige fraîche et la neige soufflée sont fragiles à toutes les expositions, aussi sous la limite de la forêt. En cours de journée les accumulations de neige soufflée se développent encore avec la neige fraîche et le vent fort. Des avalanches peuvent en de nombreux endroits être déclenchées très facilement et atteindre une grande taille de manière isolée. Des avalanches spontanées sont possibles sur les versants où s'est accumulée la neige soufflée. Dans les régions adjacentes au degré de danger 4, "fort" le danger d'avalanches est plus haut.

En outre, des avalanches peuvent aussi de manière isolée entraîner avec elles les couches plus profondes du manteau neigeux. Des déclenchements à distance sont possibles. Ce sont spécialement les zones où le givre de surface a été recouvert de neige qui sont traîtres. Des bruits sourds et des fissures lors du passage sur le manteau neigeux sont des signes d'alarme qui attirent l'attention sur le danger.

En outre il existe un danger latent d'avalanches de glissement.

Les randonnées demandent une grande prudence et retenue.

Manteau neigeux

Modèles de danger

md.5: chute de neige après une longue période de froid

md.8: givre de surface enneigé

Jusqu'au soir il tombera au nord et au nord-ouest de 20 à 30 cm de neige, localement plus, surtout le long de la frontière avec le Tyrol et Begin: South Tyrol. Au sud-est neige fraîche très peu épaisse. Le vent parfois tempétueux transporte intensivement la neige fraîche. Les accumulations de neige soufflée cassantes se déposeront sur des couches défavorables.

Dans la partie supérieure du manteau neigeux des couches fragiles délicates sont présentes. Avec les températures basses le manteau neigeux ne peut pas se solidifier.

La partie inférieure du manteau neigeux est bien solidifiée.

Tendance

Les conditions avalancheuses sont partiellement traîtres. Neige soufflée à évaluer de manière critique.