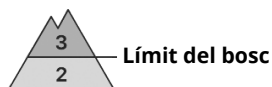
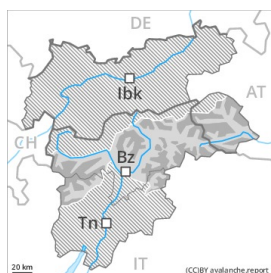
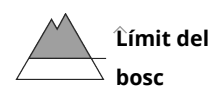


Grau de Perill 3 - Marcat



Tendència: Perill d'allaus constant
en Dissabte 16 01 2021



La situació d'allaus és perillosa. Neu recent i neu ventada són la principal font de perill.

La neu recent i les plaques de vent descansen a sobre d'una superfície desfavorable del mantell de neu vella en totes les orientacions. També prop del límit del bosc, i també per sota del límit del bosc. Les allaus poden desencadenar-se pel mantell de neu vella de cristalls angulars i, de manera aïllada, assolir grans dimensions. Són possibles allaus naturals.

Amb el vent amb ratxes fortes, en el transcurs de la jornada les plaques de vent augmentaran de mida addicionalment. Les allaus poden en molts indrets ser desencadenades molt fàcilment i, de manera aïllada, assolir grans dimensions. Als sectors que limiten amb els afectats per grau de perill 4 (fort) el perill d'allaus és superior.

A més hi ha un perill latent d'allaus de lliscament basal.

Les excursions de muntanya requereixen molta precaució i prudència màxima.

Mantell de neu

Patrons de perill

pp.5: nevada després d'un període llarg fred

pp.8: gebre de superfície cobert de neu

En una zona àmplia han caigut de 10 a 30 cm de neu, localment encara més. Especialment als sectors del nord i del nord-oest. Als sectors del sud-est poca neu recent. El vent amb ratxes molt fortes ha transportat la neu recent i, en part, també la neu vella. Les plaques de vent friables descansen a sobre de capes desfavorables en totes les orientacions. En molts indrets la neu recent i la neu ventada descansen a sobre de gebre de superfície.

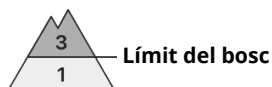
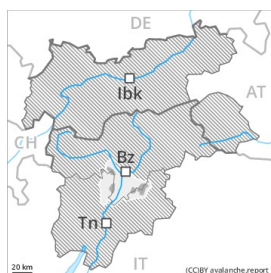
A la part central del mantell de neu es troben capes extremadament febles.

Tendència

Les condicions d'allaus són en alguns casos precaries. La neu recent i la neu ventada han de ser avaluades amb atenció.



Grau de Perill 3 - Marcat



Tendència: Perill d'allaus constant →
en Dissabte 16 01 2021



Neu ventada



Límit del
bosc



Capa feble
persistent



Límit del
bosc

La situació d'allaus és perillosa. La neu recent i les plaques de vent es mantenen inestables.

La neu recent i les plaques de vent són inestables en totes les orientacions. Això s'aplica per sobre del límit del bosc, i també prop del límit del bosc. Amb el vent amb ratxes fortes, en el transcurs de la jornada les plaques de vent augmentaran de mida addicionalment. Les allaus poden en molts indrets ser desencadenades fàcilment i assolir mida mitjana.

També, de manera aïllada, les allaus poden produir un desencadenament a les capes més profundes. Les excursions de muntanya requereixen molta precaució i prudència màxima.

Mantell de neu

Patrons de perill

pp.6: neu freda i incohesiva i vent

pp.8: gebre de superfície cobert de neu

Des del dimecres han caigut de 5 a 10 cm de neu. El vent fort ha transportat intensament la neu recent i la neu vella. Les plaques de vent friables descansen a sobre de capes desfavorables.

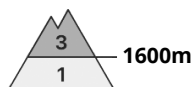
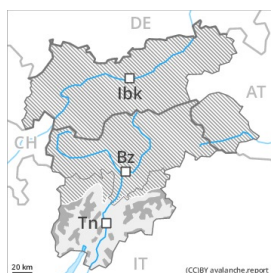
A la part superior del mantell de neu es troben, de manera aïllada, capes febles inestables.

Tendència

Fora de les pistes controlades la situació d'allaus és perillosa.



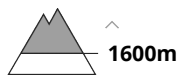
Grau de Perill 3 - Marcat



Tendència: Perill d'allaus constant
en Dissabte 16 01 2021



Neu ventada



Capa feble persistent



El problema de neu ventada és la principal font de perill.

La neu recent i les plaques de vent són inestables en totes les orientacions per sobre del límit del bosc. Les allaus poden en molts indrets ser desencadenades fàcilment i assolir mida mitjana.

També, les allaus poden desencadenar-se també a les capes més profundes del mantell de neu. Són possibles desencadenaments a distància. Són delicats especialment els indrets on el gebre de superfície ha quedat cobert de neu. Els "whumpfs" i les fissures que propaguen són senyals d'alarma que indiquen aquest perill

A més hi ha un perill latent d'allaus de lliscament basal.

Les excursions de muntanya requereixen experiència en l'avaluació del perill d'allaus. És important una elecció meticulosa de l'itinerari.

Mantell de neu

Patrons de perill

pp.6: neu freda i incohesiva i vent

pp.8: gebre de superfície cobert de neu

El vent fort ha transportat poca neu. Les plaques de vent friables no s'han lligat bé amb la neu vella.

A la part superior del mantell de neu es troben capes extremadament febles. Amb les baixes temperatures, el mantell de neu no arribarà a consolidar-se.

Tendència

Afebliment escàs del perill d'allaus.