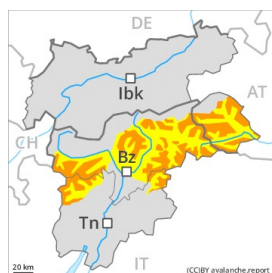




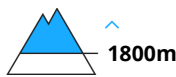
Grau de Perill 3 - Marcat



Tendència: Perill d'allaus constant
enDiumenge 17 01 2021



Neu ventada



Capa feble persistent



Límit del bosc

La situació d'allaus és perillosa. Neu recent i neu ventada són la principal font de perill.

Són importants atenció i prudència.

La neu recent i les plaques de vent descansen a sobre d'una superfície desfavorable del mantell de neu vella en totes les orientacions. També prop del límit del bosc, i també per sota del límit del bosc. Les allaus poden en molts indrets ser desencadenades molt fàcilment i, de manera aïllada, assolir grans dimensions. Són possibles allaus naturals. Amb el vent amb ratxes fortes, en el transcurs de la jornada les plaques de vent augmentaran de mida addicionalment. Els indrets perillosos són coberts amb neu recent i difícils de reconèixer. Als sectors que limiten amb els afectats per grau de perill 4 (fort) el perill d'allaus és superior. A més hi ha un perill latent d'allaus de lliscament basal.

Mantell de neu

Patrons de perill

pp.5: nevada després d'un període llarg fred

pp.8: gebre de superfície cobert de neu

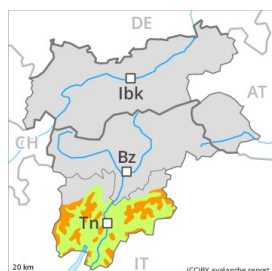
En una zona àmplia des del dimecres han caigut de 10 a 30 cm de neu, localment encara més. Especialment als sectors del nord i del nord-oest. Als sectors del sud-est poca neu recent. La neu vella consisteix en cristalls facetats, amb una superfície feble formada per gebre i cristalls facetats. El vent amb ratxes molt fortes ha transportat la neu recent i, en part, també la neu vella. Les plaques de vent friables descansen a sobre de capes desfavorables en totes les orientacions. A la part central del mantell de neu es troben capes extremadament febles.

Tendència

Les condicions d'allaus són en alguns casos precaries. La neu recent i la neu ventada han de ser avaluades amb atenció.



Grau de Perill 3 - Marcat



Tendència: Perill d'allaus constant
enDiumenge 17 01 2021



Neu ventada



Capa feble persistent



Marcat, grau 3. Les plaques de vent recents i antigues representen la principal font de perill.

La neu recent i les plaques de vent són inestables en totes les orientacions per sobre dels 1600 m aproximadament. Les allaus poden en molts indrets ser desencadenades fàcilment i assolir mida mitjana. També, les allaus poden desencadenar-se també a les capes més profundes del mantell de neu. Són possibles desencadenaments a distància. Són delicats especialment els indrets on el gebre de superfície ha quedat cobert de neu. Els "whumpfs" i les fissures que propaguen són senyals d'alarma que indiquen aquest perill

A més hi ha un perill apreciable d'allaus de lliscament basal que no s'ha de menystenir.

Les excursions de muntanya requereixen experiència en l'avaluació del perill d'allaus. És important una elecció meticulosa de l'itinerari.

Mantell de neu

Patrons de perill

pp.6: neu freda i incohesiva i vent

pp.8: gebre de superfície cobert de neu

El vent fort ha transportat poca neu. Les plaques de vent friables no s'han lligat bé amb la neu vella.

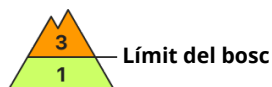
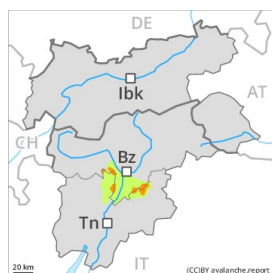
A la part superior del mantell de neu es troben capes extremadament febles. Amb les baixes temperatures, el mantell de neu no arribarà a consolidar-se.

Tendència

Afebliment escàs del perill d'allaus.



Grau de Perill 3 - Marcat



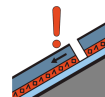
Tendència: Perill d'allaus constant
enDiumenge 17 01 2021



Neu ventada



Límit del
bosc



Capa feble
persistent



2200m

La situació d'allaus és perillosa. La neu recent i les plaques de vent es mantenen inestables.

Són importants atenció i prudència.

La neu recent i les plaques de vent són inestables en totes les orientacions. Això s'aplica per sobre del límit del bosc, i també prop del límit del bosc. Les allaus poden en molts indrets ser desencadenades fàcilment i assolir mida mitjana. Amb el vent fort, en el transcurs de la jornada les plaques de vent augmentaran de mida addicionalment. Els indrets perillosos són coberts amb neu recent i difícils de reconèixer.

De manera aïllada són possibles desencadenaments a distància.

Mantell de neu

Patrons de perill

pp.6: neu freda i incohesiva i vent

pp.8: gebre de superfície cobert de neu

Des del dimecres han caigut de 5 a 10 cm de neu, localment encara més. El vent fort ha transportat intensament la neu recent i la neu vella. La neu vella consisteix en cristalls facetats, amb una superfície feble formada per gebre i cristalls facetats. Les plaques de vent friables descansen a sobre de capes desfavorables.

A la part superior del mantell de neu es troben, de manera aïllada, capes febles inestables. Els "whumpfs" i les fissures que propaguen han confirmat la pobra estabilitat de la neu.

Tendència

La situació d'allaus és crítica encara en alguns indrets. Són recomanables atenció i prudència.