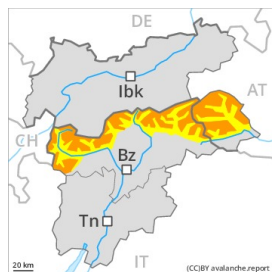




## Grado de Peligro 3 - Notable



Límite del bosque

Tendencia: peligro de aludes sin cambios  
en Jueves 21 01 2021



Nieve  
venteada



Límite del  
bosque



Capas  
débiles  
persistentes



### La situación de aludes es crítica.

Las nuevas acumulaciones de nieve venteada y las menos recientes pueden fácilmente desencadenarse en todas las orientaciones por encima del límite del bosque, especialmente en los márgenes. Además las duras placas de viento pueden desencadenarse. Los aludes pueden implicar capas más profundas y alcanzar tamaños grandes. Precaución aún cerca del límite del bosque. Los lugares peligrosos están parcialmente cubiertos de nieve reciente y resultan difíciles de reconocer. Als sectores del norte y Line: en altura, los lugares peligrosos son más frecuentes y el peligro es mayor.

Posibles avalanchas de deslizamiento basal.

La dura superficie del manto de nieve es peligrosa por resbalones en las laderas inclinadas. Son importantes atención y prudencia.

### Manto nivoso

#### Patrones de peligro

pp.6: frío, nieve suelta y viento

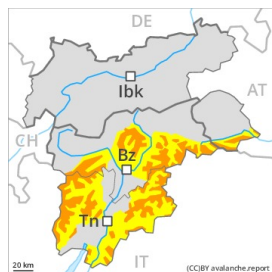
pp.5: nevada después de un largo periodo frío

Con el viento con rachas fuertes del cuadrante sudoeste, se formarán placas de viento adicionales. Las placas de viento friables descansan encima de una superficie desfavorable del manto de nieve antigua. La nieve antigua se ha facetado, con una superficie débil formada por escarcha y cristales facetados. Los "whumpfs" y las fisuras que propagan y las observaciones sobre el terreno confirman la escasa estabilidad de la nieve.

### Tendencia

Atención al problema de nieve venteada reciente. El jueves caerá un poco de nieve.

## Grado de Peligro 3 - Notable



Límite del bosque

Tendencia: peligro de aludes sin cambios  
 en Jueves 21 01 2021 →



Nieve  
 venteada



Límite del  
 bosque



Capas  
 débiles  
 persistentes



La nieve venteada y las capas débiles persistentes deben evaluarse de manera crítica.

Las nuevas acumulaciones de nieve venteada y las menos recientes en algunos casos pueden desencadenarse fácilmente. Además las duras placas de viento pueden desencadenarse. Los lugares peligrosos aumentarán en cotas altas y en la alta montaña.

Sobre todo en las laderas inclinadas orientadas a este, sur y oeste los aludes pueden desencadenarse por el manto de nieve antigua de cristales angulosos y llegar localmente a tamaño grande. Esto se aplica especialmente por encima del límite del bosque.

En cotas bajas y medias, son posibles algunas avalanchas de deslizamiento basal. La dura superficie del manto de nieve es peligrosa por resbalones en las laderas inclinadas. Es recomendable prudencia.

### Manto nivoso

Patrones de peligro

pp.6: frío, nieve suelta y viento

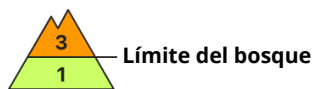
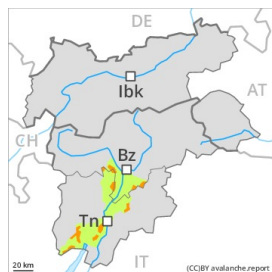
pp.8: escarcha de superficie cubierta de nieve

Con el viento con rachas fuertes del cuadrante sudoeste, se formarán placas de viento a veces fácilmente desencadenables. Las placas de viento friables deben ser evaluadas con cautela en todas las orientaciones. Diversas capas de nieve venteada descansan encima de capas blandas. Son especialmente precarias las zonas donde la escarcha de superficie ha quedado cubierta de nieve. La parte basal del manto esté bien consolidada.

### Tendencia

El problema de nieve venteada reciente debe ser evaluado con atención. El jueves caerá un poco de nieve.

## Grado de Peligro 3 - Notable



**Tendencia: peligro de aludes sin cambios** →  
 en Jueves 21 01 2021



Nieve  
 venteada



Límite del  
 bosque



Capas  
 débiles  
 persistentes



Límite del  
 bosque

La nieve venteada y las capas débiles persistentes deben evaluarse con atención.

Las nuevas acumulaciones de nieve venteada y las menos recientes pueden fácilmente desencadenarse en todas las orientaciones. Además las duras placas de viento pueden desencadenarse. Esto se aplica por encima del límite del bosque, y cerca del límite del bosque. Los aludes son como mínimo de tamaño mediano.

En las laderas solanas inclinadas son posibles algunas avalanchas de deslizamiento basal.

La dura superficie del manto de nieve es peligrosa por resbalones en las laderas inclinadas. Son importantes atención y prudencia.

### Manto nivoso

**Patrones de peligro**

pp.6: frío, nieve suelta y viento

pp.8: escarcha de superficie cubierta de nieve

En el transcurso de la jornada, con el viento con rachas fuertes del cuadrante sudoeste, se formarán placas de viento adicionales. Las placas de viento friables descansan encima de capas desfavorables. En la parte superior del manto de nieve se encuentran, de manera aislada, capas débiles inestables. Son especialmente precarias sobre todo las zonas donde la escarcha de superficie ha quedado cubierta de nieve. La parte basal del manto esté bien consolidada.

### Tendencia

El jueves caerá un poco de nieve. El problema de nieve venteada reciente debe ser evaluado con atención.