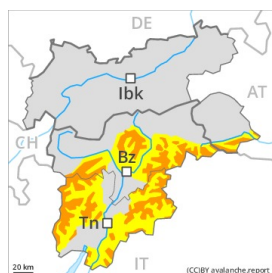




## Grau de Perill 3 - Marcat



Tendència: Perill d'allaus constant  
enDijous 21 01 2021



Neu ventada



Límit del  
bosc



Capa feble  
persistent



La neu ventada i les capes febles persistents han de ser avaluades de manera crítica.

Les noves acumulacions de neu ventada i les menys recents en alguns casos poden desencadenar-se fàcilment. A més les plaques de vent dures poden desencadenar-se. Els indrets perillosos augmentaran a cotes altes i a l'alta muntanya.

Sobretot als vessants inclinats orientats a est, sud i oest les allaus poden desencadenar-se pel mantell de neu vella de cristalls angulosos i arribar localment a mida gran. Això s'aplica especialment per sobre del límit del bosc.

En cotes baixes i mitges, són possibles algunes allaus de lliscament basal. La dura superfície del mantell de neu és perillosa per rrelliscades als vessants inclinats. És recomanable prudència.

## Mantell de neu

### Patrons de perill

pp.6: neu freda i incohesiva i vent

pp.8: gebre de superfície cobert de neu

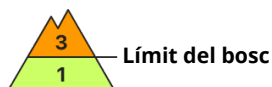
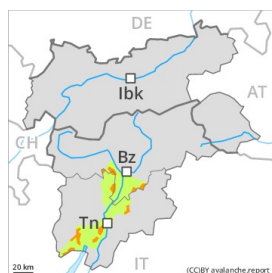
Amb el vent del quadrant sud-oest amb ratxes fortes, es formaran plaques de vent a vegades fàcilment desencadenables. Les plaques de vent friables han de ser avaluades amb cautela en totes les orientacions. Diverses capes de neu ventada descansen a sobre de capes toves. Són especialment precaris els indrets on el gebre de superfície ha quedat cobert de neu. La part basal del mantell està ben consolidada.

## Tendència

El problema de neu ventada recent ha de ser avaluat amb atenció. El dijous caurà una mica de neu.



## Grau de Perill 3 - Marcat



Tendència: Perill d'allaus constant  
enDijous 21 01 2021 →



La neu ventada i les capes febles persistents han de ser valuades amb atenció.

Les noves acumulacions de neu ventada i les menys recents poden fàcilment desencadenar-se en totes les orientacions. A més les plaques de vent dures poden desencadenar-se. Això s'aplica per sobre del límit del bosc, i també prop del límit del bosc. Les allaus són com a mínim de mida mitjana.

Als vessants assolellats inclinats són possibles algunes allaus de llicament basal.

La dura superfície del mantell de neu és perillosa per rrelliscades als vessants inclinats. Són importants atenció i prudència.

## Mantell de neu

### Patrons de perill

pp.6: neu freda i incohesiva i vent

pp.8: gebre de superfície cobert de neu

En el transcurs de la jornada, amb el vent del quadrant sud-oest amb ratxes fortes, es formaran plaques de vent addicionals. Les plaques de vent friables descansen a sobre de capes desfavorables. A la part superior del mantell de neu es troben, de manera aïllada, capes febles inestables. Són especialment precaris sobretot els indrets on el gebre de superfície ha quedat cobert de neu. La part basal del mantell està ben consolidada.

## Tendència

El dijous caurà una mica de neu. El problema de neu ventada recent ha de ser avaluat amb atenció.