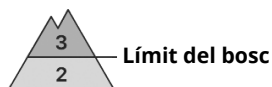
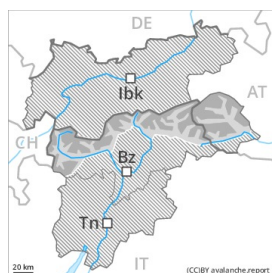


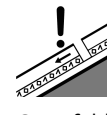
## Grau de Perill 3 - Marcat



**Tendència: Perill d'allaus constant**  
en Divendres 22 01 2021



**Límit del bosc**



**Capa feble persistent**



El problema de neu ventada recent requereix atenció. Atenció al problema de capes febles persistents.

Les acumulacions de neu ventada més recents poden fàcilment desencadenar-se en totes les orientacions per sobre del límit del bosc, especialment als seus marges. A més les plaques de vent dures poden de manera aïllada encara desencadenar-se.

Les allaus poden, en part, desencadenar-se a les capes més profundes i atènyer mides grans. Precaució a totes les orientacions encara prop del límit del bosc. Els indrets perillosos són parcialment coberts de neu recent i difícils de reconèixer.

Possibles allaus de lliscament basal.

Són importants atenció i prudència.

## Mantell de neu

### Patrons de perill

pp.6: neu freda i incohesiva i vent

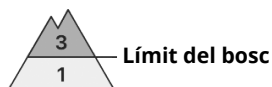
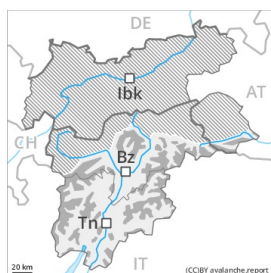
pp.5: nevada després d'un període llarg fred

En alguns sectors es preveuen fins a 10 cm de neu, localment encara més. Amb el vent del quadrant sud-oest fort, es formaran plaques de vent addicionals. Les plaques de vent friables descansen a sobre d'una superfície desfavorable del mantell de neu vella. La neu vella s'ha facetat, amb una superfície feble formada per gebre i cristalls facetats. Els "whumpfs" i les fissures que propaguen i les observacions sobre el terreny confirmen la pobra estabilitat de la neu.

## Tendència

Atenció al problema de neu ventada recent.

## Grau de Perill 3 - Marcat



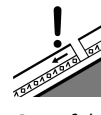
**Tendència: Perill d'allaus constant**  
en Divendres 22 01 2021



Neu ventada



Límit del bosc



Capa feble persistent



Límit del bosc

La neu ventada i les capes febles persistents han de ser avaluades de manera crítica.

Les noves acumulacions de neu ventada i les menys recents en alguns casos poden desencadenar-se fàcilment. A més les plaques de vent dures poden desencadenar-se. Els indrets perillosos augmentaran a cotes altes i a l'alta muntanya.

En algun indret les allaus poden desencadenar-se pel mantell de neu vella de cristalls angulosos i arribar localment a mida gran. Això s'aplica especialment per sobre del límit del bosc.

En cotes baixes i mitges, són possibles algunes allaus de lliscament basal. La dura superfície del mantell de neu és perillosa per rrelliscades als vessants inclinats. És recomanable prudència.

## Mantell de neu

### Patrons de perill

pp.6: neu freda i incohesiva i vent

pp.8: gebre de superfície cobert de neu

En alguns sectors es preveuen fins a 10 cm de neu. Amb el vent del quadrant sud-oest amb ratxes fortes, es formaran plaques de vent a vegades fàcilment desencadenables. Diverses capes de neu ventada descansen a sobre de capes toves. Són especialment precaris els indrets on el gebre de superfície ha quedat cobert de neu. La part basal del mantell està ben consolidada.

## Tendència

El problema de neu ventada recent ha de ser avaluat amb atenció.