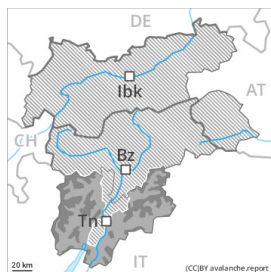




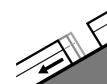
## Degré de danger 4 - Fort

**Tendance: Augmentation du danger d'avalanche**

le Lundi 25 01 2021



Neige fraîche

**Limite de la forêt**

Avalanches de glissement (Avalanches de fond)



### Augmentation du danger d'avalanches avec la neige fraîche et le vent fort. Attention à la neige récemment soufflée.

La neige fraîche et l'abondante neige soufflée constituent le danger principal. Les accumulations récentes de neige soufflée peuvent être facilement déclenchées à toutes les expositions à haute altitude et en haute montagne. Les endroits dangereux sont en partie couverts de neige fraîche, et difficilement identifiables. Sur les versants où s'est accumulée la neige soufflée en cours de journée des avalanches spontanées sèches sont possibles, surtout de taille moyenne.

Des avalanches peuvent parfois se déclencher dans les couches profondes du manteau neigeux et atteindre une grande taille. Prudence à toutes les expositions aussi dans la zone de la limite de la forêt.

Des avalanches de glissement sont possibles.

Une grande expérience dans l'évaluation du danger d'avalanche et une grande prudence sont nécessaires. Les randonnées, sorties hors-piste et randonnées en raquettes devraient dans la mesure du possible être limitées au terrain modérément raide.

## Manteau neigeux

**Modèles de danger**

md.6: froid, neige légère et vent

md.5: chute de neige après une longue période de froid

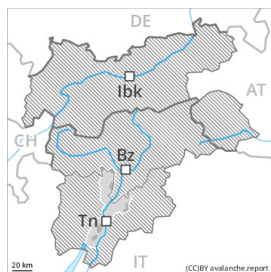
Il est tombé localement de 30 à 60 cm de neige, localement plus. Des accumulations de neige soufflée supplémentaires se forment avec le vent de nord fort. Les accumulations de neige soufflée cassantes sont à peine identifiables avec la mauvaise visibilité. Le manteau neigeux ancien est parfois fragile. Des bruits sourds et des fissures lors du passage sur le manteau neigeux et les observations sur le terrain confirment la mauvaise stabilité du manteau neigeux.

## Tendance

Attention à la neige récemment soufflée. Le danger d'avalanches augmente.



## Degré de danger 3 - Marqué



Limite de la forêt

Tendance: danger d'avalanche constant

le Lundi 25 01 2021



Neige soufflée  
(Neige ventée)



Limite de la  
forêt



Neige  
ancienne  
(Sous-couche  
fragile  
persistante)



### Augmentation du danger d'avalanches avec la neige fraîche et le vent fort. Attention à la neige récemment soufflée.

La neige fraîche et l'abondante neige soufflée constituent le danger principal. Les accumulations récentes de neige soufflée peuvent être facilement déclenchées à toutes les expositions à haute altitude et en haute montagne. Les endroits dangereux sont en partie couverts de neige fraîche, et difficilement identifiables. Sur les versants où s'est accumulée la neige soufflée en cours de journée des avalanches spontanées sèches sont possibles, surtout de taille moyenne.

Des avalanches peuvent parfois se déclencher dans les couches profondes du manteau neigeux et atteindre une grande taille. Prudence à toutes les expositions aussi dans la zone de la limite de la forêt.

Des avalanches de glissement sont possibles.

Prudence et retenue sont importantes.

### Manteau neigeux

#### Modèles de danger

md.6: froid, neige légère et vent

md.5: chute de neige après une longue période de froid

Il tombe en général de 20 à 40 cm de neige, localement plus. Des accumulations de neige soufflée supplémentaires se forment avec le vent de secteur sud-ouest fort. Les accumulations de neige soufflée cassantes sont à peine identifiables avec la mauvaise visibilité. Le manteau neigeux ancien est parfois fragile. La partie supérieure du manteau neigeux est humide, avec une surface constituée de neige meuble, qui repose sur une croûte non porteuse. Il tombe un peu de pluie dans certaines régions.

### Tendance

Attention à la neige récemment soufflée. Le danger d'avalanches augmente.