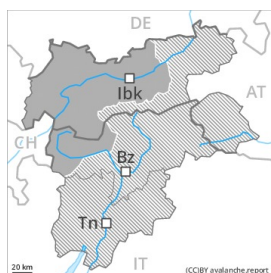


## Grado de Peligro 3 - Notable



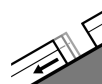
**Tendencia: peligro de aludes sin cambios** →  
en Martes 02 02 2021



Nieve  
venteada



Límite del  
bosque



Deslizamientos



2400m

### Acumulaciones de nieve venteada deben ser evaluadas de manera crítica.

Las abundantes placas de viento de los últimos días pueden desencadenarse ya al paso de un solo montañero. Precaución sobre todo en las laderas muy inclinadas, y en las zonas de transición de manto delgado a grueso principalmente en cotas altas y zonas de alta montaña. Los aludes pueden implicar capas más profundas y alcanzar tamaños peligrosamente grandes. Los lugares peligrosos y los puntos de desencadenamiento aumentarán con la altitud. De manera aislada son posibles desencadenamientos a distancia.

El peligro de aludes de deslizamiento basal permanecerá invariable. Evitar las áreas con grietas de deslizamiento basal si es posible.

Son necesarias experiencia y prudencia.

## Manto nivoso

### Patrones de peligro

pp.6: frío, nieve suelta y viento

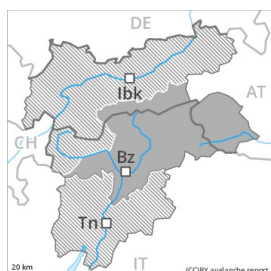
pp.2: deslizamientos

El lunes caerá un poco de nieve en los sectores del norte. El viento soplará de débil a moderado. Las placas de viento de los últimos días descansan encima de capas blandas. Esto se aplica en cotas altas y zonas de alta montaña. En la parte central del manto de nieve se encuentran capas débiles inestables. La parte basal del manto se ha facetado. El manto de nieve es húmedo en cotas bajas y medias.

## Tendencia

Las condiciones del tiempo provocarán una ligera estabilización del manto de nieve.

## Grado de Peligro 3 - Notable



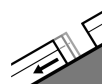
**Tendencia: peligro de aludes sin cambios** →  
en Martes 02 02 2021



Nieve  
venteada



Límite del  
bosque



Deslizamientos



2400m

**Atención al problema de nieve venteada. Aún son posibles avalanchas de deslizamiento basal.**

Las placas de viento recientes y antiguas son inestables en todas las orientaciones por encima del límite del bosque. Los aludes pueden ser desencadenados incluso al paso de un solo montañero y alcanzar un tamaño mediano. Precaución sobre todo en las laderas muy inclinadas, y en las zonas de transición de manto delgado a grueso principalmente en cotas altas y zonas de alta montaña. Los aludes pueden implicar la nieve antigua y alcanzar tamaños grandes de manera aislada.

En los sectores con mucha nieve, son posibles de forma aislada avalanchas de deslizamiento basal, incluso bastante grandes.

Es importante una cierta experiencia en la evaluación del peligro de aludes.

## Manto nivoso

**Patrones de peligro**

pp.6: frío, nieve suelta y viento

pp.2: deslizamientos

El lunes caerá un poco de nieve en los sectores del norte. El viento soplará de débil a moderado.

Las placas de viento de los últimos días descansan encima de capas blandas. Especialmente en cotas altas y zonas de alta montaña. En la parte central del manto de nieve se encuentran capas débiles inestables. El manto de nieve es húmedo en cotas bajas y medias.

## Tendencia

Las condiciones del tiempo facilitarán una ligera estabilización del manto de nieve.