



Grado de Peligro 3 - Notable



Tendencia: peligro de aludes en disminución
en Jueves 11 02 2021



Nieve
venteada



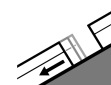
Límite del
bosque



Nieve
reciente



1500m



Deslizamientos



2200m

Todavía peligro notable (3) de aludes. Con la intensificación de las nevadas, en el transcurso de la jornada los lugares peligrosos aumentarán.

En una zona amplia a partir de la mañana se prevén de 15 a 30 cm de nieve por encima de los 1500 m aproximadamente, localmente más. La nieve reciente y la nieve venteada se mantienen muy inestables en todas las orientaciones por encima del límite del bosque. Esto se aplica especialmente en las laderas muy inclinadas y cerca de los cordales. Los aludes de nieve seca pueden ser desencadenados con una sobrecarga débil o de forma natural.

Además hay un peligro latente de aludes de deslizamiento basal y de purgas de nieve húmeda. Hasta que bajen las temperaturas, son aún posibles avalanchas de placa húmeda de tamaño mediano. Ellos pueden, aún, implicar capas más profundas y alcanzar tamaños bastante grandes. Precaución incluyendo en los taludes y las laderas herbosas.

Es necesaria mucha experiencia en la evaluación del peligro de aludes. Evitar las áreas con grietas de deslizamiento basal si es posible.

Manto nivoso

Patrones de peligro

pp.6: frío, nieve suelta y viento

pp.3: lluvia

Con la nieve reciente y el viento de moderado a fuerte del sudoeste, se formarán placas de viento fácilmente desencadenables especialmente cerca de los cordales. Esto se aplica en canales y cubetas por encima del límite del bosque. En muchos lugares la nieve reciente y la nieve venteada descansan encima de una superficie lisa del manto de nieve antiguo. Sobre todo por encima de los 1900 m aproximadamente.

La nieve antigua es húmeda. Principalmente en los sectores del sur, y en el resto de sectores sobre todo en cotas bajas y medias. En la parte central del manto de nieve se encuentran capas débiles de cristales angulosos.

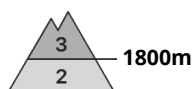
Tendencia



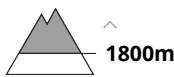
Con el fin de las precipitaciones, ligero descenso del peligro de aludes de nieve seca. Hasta que bajen las temperaturas, son posibles en cualquier momento avalanchas de nieve húmeda o muy húmeda de tamaño pequeño y mediano. Esto se aplica especialmente por debajo de los 2000 m aproximadamente, y en las laderas soleadas muy inclinadas.



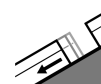
Grado de Peligro 3 - Notable

**Tendencia: peligro de aludes sin cambios** →

en Jueves 11 02 2021

Nieve
venteada

1800m



Deslizamientos



2400m

Capas
débiles
persistentes

2000m

Las excursiones por la montaña requieren experiencia en la evaluación del peligro de aludes.

En cotas altas y en zonas de alta montaña: En las laderas con acumulaciones de nieve venteada, son posibles avalanchas de placa seca, de manera aislada grandes. El número y la dimensión de los lugares peligrosos aumentarán con la altitud.

La nieve reciente y en particular las placas de viento a veces gruesas pueden fácilmente ser desencadenados de manera accidental o, de manera aislada, natural en todas las orientaciones. Los aludes pueden, aún, implicar capas más profundas y alcanzar tamaños peligrosamente grandes. Sobre todo en las zonas de manto delgado, las capas débiles presentes en la parte superficial del manto de nieve pueden ser desencadenadas en algunos lugares incluso al paso de un solo montañero. En cotas bajas y medias: Hay un peligro latente de aludes de deslizamiento basal. Evitar las áreas con grietas de deslizamiento basal si es posible.

Manto nivoso

Patrones de peligro

pp.6: frío, nieve suelta y viento

pp.2: deslizamientos

Hasta el jueves se prevén de 10 a 20 cm de nieve por encima de los 1000 m aproximadamente. Las placas de viento más recientes descansan encima de capas blandas en todas las orientaciones por encima del límite del bosque. Con las nevadas el viento con rachas fuertes del sur, las placas de viento crecerán.

El manto de nieve es húmedo. Principalmente en cotas bajas y medias.

En todas las orientaciones, en la parte central del manto de nieve se encuentran capas débiles inestables. Principalmente por encima de los 2000 m aproximadamente.

Tendencia

Atención al problema de nieve venteada reciente. Además hay un peligro latente de aludes de deslizamiento basal.