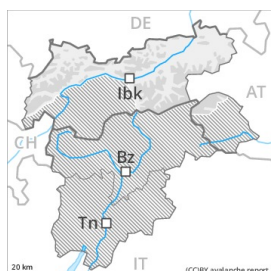


Degré de danger 2 - Limité



Tendance: danger d'avalanche constant →

le Mardi 09 03 2021



Neige soufflée
(Neige ventée)



Neige récemment soufflée à surveiller.

Des accumulations de neige soufflée en partie fragiles se sont formées avec la neige fraîche et le vent de secteur nord-ouest partiellement modéré. Prudence surtout à proximité des crêtes à toutes expositions comme sur les pentes très raides à l'ombre au-dessus d'environ 2000 m. De tels endroits dangereux sont facilement identifiables pour un œil exercé.

En outre il existe un danger latent d'avalanches de glissement. Ceci sur les pentes raides herbeuses, notamment dans les zones de départ orientées à l'est, au sud et à l'ouest pas encore déchargées. Les zones présentant des fissures de glissement doivent être évitées.

Des avalanches sèches peuvent de manière très isolée être déclenchées dans les couches plus profondes du manteau neigeux. Ceci sur les pentes extrêmement raides à l'ombre au-dessus d'environ 2000 m dans les endroits plutôt faiblement enneigés.

Manteau neigeux

Modèles de danger

md.6: froid, neige légère et vent

La neige fraîche et la neige soufflée des derniers jours reposent sur des couches meubles sur les pentes à l'ombre au-dessus d'environ 2000 m.

En général le manteau neigeux ancien est stable. Sur les pentes ensoleillées: La neige fraîche et soufflée reposent sur une croûte dure.

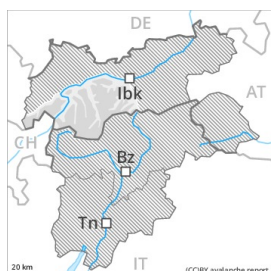
Dans le manteau neigeux ancien des couches fragiles isolées susceptibles d'être déclenchées sont présentes. Ceci sur les pentes à l'ombre au-dessus d'environ 2000 m.

À basse et moyenne altitude il y a très peu de neige.

Tendance

Neige soufflée constituant le danger principal. Avec la diminution des précipitations des avalanches de neige meuble ne sont plus à attendre que de façon isolée, mais en général uniquement de petite taille.

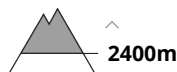
Degré de danger 2 - Limité



Tendance: danger d'avalanche constant →
le Mardi 09 03 2021



Neige soufflée
(Neige ventée)



Il règne des conditions favorables généralisées. Neige fraîche soufflée à proximité des crêtes.

Des accumulations de neige soufflée en général petites se sont formées avec la neige fraîche et le vent de secteur nord-ouest modéré dans les derniers jours. Prudence surtout à proximité des crêtes. De tels endroits dangereux sont facilement identifiables pour un œil exercé.

En outre il existe un danger latent d'avalanches de glissement. Ceci sur les pentes raides herbeuses, notamment dans les zones de départ orientées à l'est, au sud et à l'ouest pas encore déchargées. Les zones présentant des fissures de glissement doivent être évitées.

Des avalanches sèches peuvent de manière très isolée être déclenchées dans les couches plus profondes du manteau neigeux. Ceci sur les pentes extrêmement raides à l'ombre au-dessus d'environ 2400 m dans les endroits plutôt faiblement enneigés.

Manteau neigeux

Modèles de danger (md.6: froid, neige légère et vent)

La neige fraîche et la neige soufflée reposent sur une surface croûtée sur les pentes à l'ombre au-dessus d'environ 2400 m.

En général le manteau neigeux ancien est stable. Sur les pentes ensoleillées: La neige fraîche et soufflée reposent sur une croûte dure.

Dans le manteau neigeux ancien des couches fragiles isolées susceptibles d'être déclenchées sont présentes. Ceci sur les pentes à l'ombre au-dessus d'environ 2400 m.

À basse et moyenne altitude il n'y a que peu de neige.

Tendance

Il règne des conditions avalancheuses favorables. Avec le réchauffement diurne et le rayonnement solaire des avalanches de neige meuble sont possibles, mais en général uniquement de petite taille.



Degré de danger 1 - Faible



Tendance: danger d'avalanche constant →

leMardi 09 03 2021

Les conditions avalancheuses sont en général favorables.

Des avalanches peuvent être déclenchées surtout aux transitions entre les endroits peu enneigés et les endroits très enneigés dans les couches profondes du manteau neigeux. Prudence surtout sur les pentes extrêmement raides à l'ombre au-dessus d'environ 2200 m.

Augmentation légère du danger d'avalanches humides et mouillées avec le réchauffement diurne et le rayonnement solaire, surtout sur les pentes raides ensoleillées et en dessous d'environ 2400 m.

Manteau neigeux

En général le manteau neigeux est stable. La surface de la neige est gelée et porteuse et se ramollit à peine. Sur la surface de neige dure il existe en terrain raide un risque de chute.

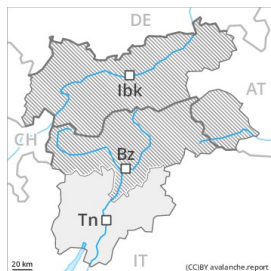
Dans le manteau neigeux ancien des couches fragiles isolées susceptibles d'être déclenchées sont présentes. Ceci sur les pentes à l'ombre au-dessus d'environ 2200 m.

Tendance

Le danger d'avalanches subsiste.



Degré de danger 1 - Faible



Tendance: danger d'avalanche constant →

leMardi 09 03 2021

Il règne des conditions favorables généralisées.

Prudence surtout sur les pentes raides herbeuses, surtout dans les zones de départ pas encore déchargées. Les zones présentant des fissures de glissement doivent être évitées.

Des avalanches humides peuvent de manière isolée être déclenchées. Ceci surtout avec une surcharge importante, notamment l'après-midi. Prudence surtout sur les pentes raides en dessous d'environ 2400 m. Des avalanches sèches peuvent aussi de manière très isolée être déclenchées dans les couches plus profondes du manteau neigeux, surtout sur les pentes extrêmement raides à l'ombre au-dessus d'environ 2300 m aux transitions entre les endroits peu enneigés et les endroits très enneigés. Les accumulations de neige soufflée petites de vendredi peuvent être déclenchées de manière isolée par un seul amateur de sports d'hiver.

Manteau neigeux

Le rayonnement nocturne est assez bon. La surface de la neige est gelée et porteuse et se ramollit à peine. Sur la surface de neige dure il existe en terrain raide un risque de chute.

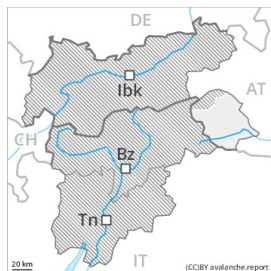
Le manteau neigeux est humide, surtout sur les pentes ensoleillées en dessous d'environ 2400 m. Dans le manteau neigeux ancien des couches fragiles isolées susceptibles d'être déclenchées sont présentes, surtout sur les pentes raides en dessous d'environ 2400 m, aussi sur les pentes à l'ombre au-dessus d'environ 2300 m dans les endroits plutôt faiblement enneigés. À basse et moyenne altitude il y a très peu de neige.

Tendance

Il règne des conditions favorables.



Degré de danger 1 - Faible



Tendance: danger d'avalanche constant →

leMardi 09 03 2021

Il règne des conditions favorables généralisées.

Des avalanches de glissement ne sont presque plus à attendre, mais celles-ci peuvent atteindre une taille moyenne de manière isolée. Prudence surtout sur les pentes raides herbeuses, notamment dans les zones de départ orientées à l'est, au sud et à l'ouest pas encore déchargées. Les zones présentant des fissures de glissement doivent être évitées.

Des avalanches sèches peuvent aussi de manière très isolée être déclenchées dans les couches plus profondes du manteau neigeux. Ceci sur les pentes extrêmement raides à l'ombre au-dessus d'environ 2200 m dans les endroits plutôt faiblement enneigés.

Crête principale des Alpes: Des accumulations de neige soufflée en général petites se forment avec la neige fraîche et le vent de nord-ouest modéré vendredi surtout à proximité des crêtes.

Manteau neigeux

Modèles de danger

md.2: neige glissante

En général le manteau neigeux est stable. La surface de la neige est gelée et porteuse et se ramollit à peine. Sur la surface de neige dure il existe en terrain raide un risque de chute.

Dans le manteau neigeux ancien des couches fragiles isolées susceptibles d'être déclenchées sont présentes. Ceci sur les pentes à l'ombre au-dessus d'environ 2200 m.

À basse altitude il n'y a que peu de neige.

Tendance

Il règne des conditions favorables généralisées.