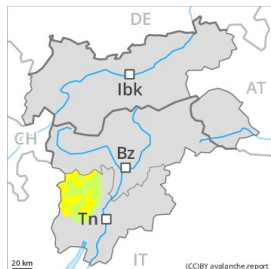




Degré de danger 2 - Limité

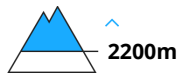


Tendance: danger d'avalanche constant

le Lundi 15 03 2021



Neige soufflée
(Neige ventée)



Neige récemment soufflée à surveiller.

Des accumulations récentes et déjà plus anciennes de neige soufflée sont généralement petites mais facilement déclenchables. Prudence surtout sur les pentes raides à l'ombre au-dessus d'environ 2200 m comme à proximité des crêtes, dans les combes et couloirs. En altitude les endroits dangereux sont plus fréquents. Dans les régions concernées par le foehn les endroits dangereux se multiplient à partir du matin. Ces endroits dangereux sont facilement identifiables pour un oeil exercé. Sur la surface de neige dure il existe en terrain raide un risque de chute.

Manteau neigeux

Modèles de danger

md.6: froid, neige légère et vent

Il tombe en général un peu de neige. Foehn de nord tempétueux: Le vent transporte la neige fraîche et partiellement aussi la neige ancienne. Les accumulations récentes et déjà plus anciennes de neige soufflée reposent sur des couches meubles surtout sur les pentes exposées au nord-ouest à nord-est en passant par le nord.

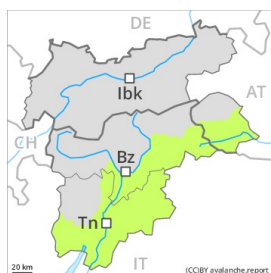
En général le manteau neigeux ancien est stable.

Tendance

Neige récemment soufflée à surveiller.



Degré de danger 1 - Faible



Tendance: danger d'avalanche constant →

le Lundi 15 03 2021



Neige soufflée
(Neige ventée)



2200m

Neige récemment soufflée à surveiller.

Des accumulations récentes et déjà plus anciennes de neige soufflée sont généralement petites mais facilement déclenchables. Prudence surtout sur les pentes raides à l'ombre au-dessus d'environ 2200 m comme à proximité des crêtes, dans les combes et couloirs. En altitude les endroits dangereux sont plus fréquents. Dans les régions concernées par le foehn les endroits dangereux se multiplient à partir du matin. Ces endroits dangereux sont facilement identifiables pour un oeil exercé. Sur la surface de neige dure il existe en terrain raide un risque de chute.

Manteau neigeux

Modèles de danger

md.6: froid, neige légère et vent

Il tombe en général un peu de neige. Foehn de nord tempétueux: Le vent transporte la neige fraîche et partiellement aussi la neige ancienne. Les accumulations récentes et déjà plus anciennes de neige soufflée reposent sur des couches meubles surtout sur les pentes exposées au nord-ouest à nord-est en passant par le nord.

En général le manteau neigeux ancien est stable.

Tendance

Neige récemment soufflée à surveiller.