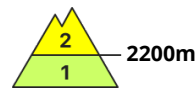
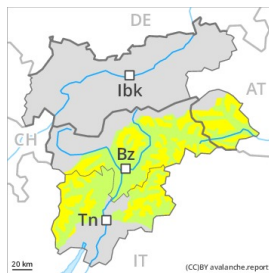


## Grado Pericolo 2 - Moderato



**Tendenza: Pericolo valanghe in diminuzione**  
per Mercoledì il 24.03.2021



Neve ventata



Gli ultimi accumuli di neve ventata rappresentano la principale fonte di pericolo.

Gli accumuli di neve ventata in parte instabili dovrebbero essere valutati con attenzione soprattutto sui pendii esposti da ovest a nord sino a est, attenzione soprattutto sui pendii ombreggiati ripidi al di sopra dei 2200 m circa, come pure nelle zone in prossimità delle creste, nelle conche e nei canali. Qui la probabilità di distacco è maggiore. Le valanghe sono a livello isolato di dimensioni medie. I punti pericolosi sono facilmente individuabili dall'escursionista esperto.

Sulla dura superficie del manto nevoso sussiste un pericolo di caduta nelle zone ripide.

### Manto nevoso

**Situazione tipo** (st.6: neve fresca fredda a debole coesione e vento)

Il forte vento causerà il trasporto della neve vecchia a debole coesione. Gli accumuli di neve ventata si legheranno solo lentamente con la neve vecchia, soprattutto sui pendii ombreggiati ripidi e poco frequentati.

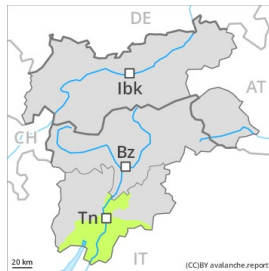
Il manto nevoso è estremamente variabile a distanza di pochi metri ad alta quota e in alta montagna. L'innnevamento è estremamente variabile a seconda dell'azione del vento. Nelle conche, nei canali e dietro ai cambi di pendenza è presente molta neve.

Il manto di neve vecchia è stabile in molti punti.

### Tendenza

Il pericolo di valanghe diminuirà progressivamente. La neve ventata richiede attenzione.

## Grado Pericolo 1 - Debole



**Tendenza: Pericolo valanghe stabile**  
per Mercoledì il 24.03.2021 →



Neve ventata



1800m

Gli ultimi accumuli di neve ventata rappresentano la principale fonte di pericolo.

Gli accumuli di neve ventata in parte instabili possono subire un distacco soprattutto in caso di forte sovraccarico specialmente sui pendii esposti da ovest a nord sino a est, attenzione soprattutto sui pendii ombreggiati ripidi e nelle zone in prossimità delle creste, nelle conche e nei canali. Le valanghe sono per lo più di piccole dimensioni. I punti pericolosi sono facilmente individuabili dall'escursionista esperto. Sulla dura superficie del manto nevoso sussiste un pericolo di caduta nelle zone ripide.

### Manto nevoso

Il manto di neve vecchia è stabile in molti punti. Gli accumuli di neve ventata per lo più di piccole dimensioni degli ultimi giorni si legheranno solo lentamente con la neve vecchia, soprattutto sui pendii ombreggiati vicino alle creste.

L'innnevamento è estremamente variabile a seconda dell'azione del vento. Sui pendii soleggiati e al di sotto del limite del bosco è presente piuttosto poca neve.

### Tendenza

Il pericolo di valanghe rimarrà invariato. La neve ventata deve essere valutata con attenzione.