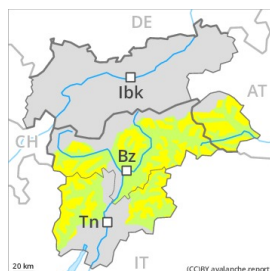






Grau de Perill 2 - Moderat



Tendència: Perill d'allaus constant
enDiumenge 28 03 2021 →



Neu ventada



Acumulacions de neu ventada velles representen la principal font de perill.

Les plaques de vent a vegades inestables haurien de ser avaluades amb cautela sobretot en orientacions nord-oest a fins al nord-est pel nord. Precaució sobretot per sobre dels 2200 m aproximadament, i també prop de les carenes, en canals i cubetes. Les allaus són de manera aïllada de mida mitjana. En altitud els punts perillosos són més nombrosos i grans. Aquests indrets són fàcils de reconèixer.

La dura superfície del mantell de neu és perillosa per rrelliscades als vessants inclinats.

Mantell de neu

Patrons de perill

pp.6: neu freda i incohesiva i vent

Fins al diumenge caurà neu per sobre dels 1700 m aproximadament localment. El vent amb ratxes molt fortes ha transportat la neu recent i la neu vella. Les plaques de vent es lligaran lentament amb la neu vella. Sobretot als vessants obacs inclinats i poc freqüentats.

El mantell de neu és extremadament variable en pocs metres en cotes altes i zones d'alta muntanya. Els gruixos de neu varien molt per la influència del vent. A les cubetes, canals i a la base de parets rocoses hi ha molta neu.

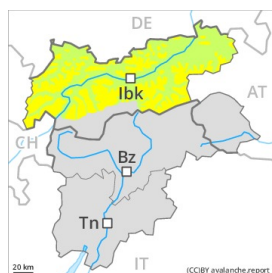
El mantell de neu vell és estable en molts indrets.

Tendència

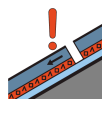
El problema de neu ventada requereix atenció.



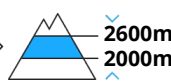
Grau de Perill 2 - Moderat



Tendència: Perill d'allaus constant
enDiumenge 28 03 2021 →



Capa feble persistent



Neu ventada



El problema de capes febles persistents és la principal font de perill.

Alguns indrets perillosos per allaus seques es troben sobretot als vessants molt inclinats orientats a nord-est, nord i nord-oest entre els 2000 i els 2600 m aproximadament. Precaució sobretot als vessants poc freqüentats i amb poc gruix de neu. També prop de les carenes. Les allaus són de manera molt aïllada de mida en general gran. Les excursions de muntanya requereixen una certa prudència.

El dissabte, amb la neu recent i el vent del nord-oest de moderat a fort, es formaran plaques de vent de mida més aviat petita. Precaució sobretot prop de les carenes als vessants obacs molt inclinats a les zones d'alta muntanya.

A més hi ha un perill latent d'allaus de lliscament basal. Sobretot als vessants herbosos inclinats per sota dels 2400 m aproximadament. Evitar les àrees amb esquerdes de lliscament basal.

Mantell de neu

Patrons de perill

pp.7: zones de poca neu en entorns amb molta neu

pp.4: fred després de càlid /càlid després de fred

En el període fins el dissabte es preveuen de 5 a 10 cm de neu per sobre dels 1300 m aproximadament. En alguns sectors vent del nord-oest d'intensitat forta. Les plaques de vent més recents descansen a sobre de capes toves en vessants obacs en cotes altes i zones d'alta muntanya. Són delicats els vessants prop de les carenes, on el gebre de superfície ha quedat cobert de neu.

Les acumulacions de neu ventada menys recents descansen a sobre de capes febles sobretot en vessants obacs per sobre dels 2000 m aproximadament. Elles es lligaran lentament amb la neu vella. Les observacions sobre el terreny i els desencadenaments d'allaus confirmen aquesta situació.

El mantell de neu és extremadament variable en pocs metres en cotes altes i zones d'alta muntanya. Els gruixos de neu varien molt per la influència del vent.

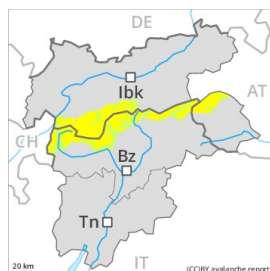
El mantell de neu vell és estable en la majoria de casos.

Tendència

El problema de capes febles persistents requereix atenció.



Grau de Perill 2 - Moderat



Tendència: Perill d'allaus constant
enDiumenge 28 03 2021 →



Neu ventada



2200m

El problema de neu ventada recent requereix atenció.

Durant els darrers dies, amb el vent del nord fort, s'han format plaques de vent de vegades inestables sobretot prop de les carenes, en canals i cubetes. El dissabte elles augmentaran de mida lleugerament. Les allaus són de mida mitjana i en alguns casos ja poden ser desencadenades per un sol muntanyenc. El nombre i la dimensió dels indrets perillosos augmentaran amb l'altitud. Aquests són difícils de reconèixer pel mal temps.

La dura superfície del mantell de neu és perillosa per rrelliscades als vessants inclinats. Les excursions de muntanya requereixen una elecció atenta de l'itinerari.

Mantell de neu

Patrons de perill

pp.6: neu freda i incohesiva i vent

Les noves acumulacions de neu ventada i les menys recents descansen a sobre de capes toves sobretot en orientacions oest a fins a l'est pel nord per sobre dels 2400 m aproximadament. Les plaques de vent romanen en part inestables. Especialment als vessants obacs.

El mantell de neu és extremadament variable en pocs metres en cotes altes i zones d'alta muntanya. Els gruixos de neu varien molt per la influència del vent. A les cubetes, canals i a la base de parets rocoses hi ha molta neu.

El mantell de neu vell és estable en molts indrets.

Tendència

Amb la radiació i l'escalfament, l'activitat d'allaus seques i humides disminuirà.