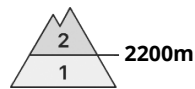
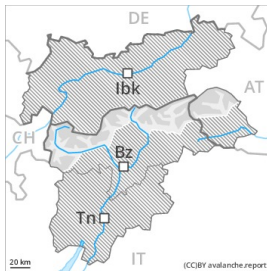




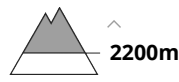
## Gefahrenstufe 2 - Mäßig



**Tendenz: Lawinengefahr bleibt gleich** →  
am Samstag, den 10.04.2021



Triebschnee



### Triebschnee beachten.

Die Triebschneeansammlungen der letzten Tage sind in hohen Lagen und im Hochgebirge teils noch störanfällig. Sie können von einzelnen Wintersportlern ausgelöst werden. Vorsicht an sehr steilen Hängen sowie in Kammlagen, Rinnen und Mulden. Die Gefahrenstellen sind gut zu erkennen.

Im Tagesverlauf sind unterhalb von rund 2800 m kleine und vereinzelt mittlere nasse Lawinen möglich. Auf der harten Schneeoberfläche besteht vielerorts Absturzgefahr.

### Schneedecke

#### Gefahrenmuster

gm.6: lockerer schnee und wind

Die Altschneedecke ist weitgehend stabil. Die Triebschneeansammlungen der letzten Tage liegen vor allem an sehr steilen Schattenhängen und in der Höhe auf weichen Schichten. An Sonnehängen ist die Schneedecke besser verfestigt.

Die Schneeoberfläche ist tragfähig gefroren. An steilen Sonnehängen weicht die Schneedecke im Tagesverlauf auf.

### Tendenz

Triebschnee beachten, vor allem in der Höhe und an sehr steilen Schattenhängen.



## Gefahrenstufe 1 - Gering



**Tendenz: Lawinengefahr bleibt gleich** →  
am Samstag, den 10.04.2021



Triebschnee



2400m

### Triebschnee beachten.

Die meist kleinen Triebschneeansammlungen der letzten Tage sind teils noch störanfällig, vor allem in der Höhe. Gefahrenstellen liegen an sehr steilen Hängen sowie in Rinnen und Mulden. Sie sind gut zu erkennen.

Auf der harten Schneeoberfläche besteht vielerorts Absturzgefahr.

Leichter Anstieg der Gefahr von feuchten und nassen Lawinen im Tagesverlauf.

### Schneedecke

#### Gefahrenmuster

gm.6: lockerer schnee und wind

Die Altschneedecke ist weitgehend stabil. Die meist kleinen Triebschneeansammlungen der letzten Tage sind vereinzelt noch störanfällig, besonders an sehr steilen Schattenhängen und in der Höhe. An Sonnenhängen ist die Schneedecke besser verfestigt.

Die Schneeoberfläche ist tragfähig gefroren und weicht im Tagesverlauf auf, besonders an steilen Sonnenhängen.

An Sonnenhängen sowie in mittleren Lagen liegt nur noch wenig Schnee.

### Tendenz

Triebschnee beachten, vor allem in der Höhe und an sehr steilen Schattenhängen.