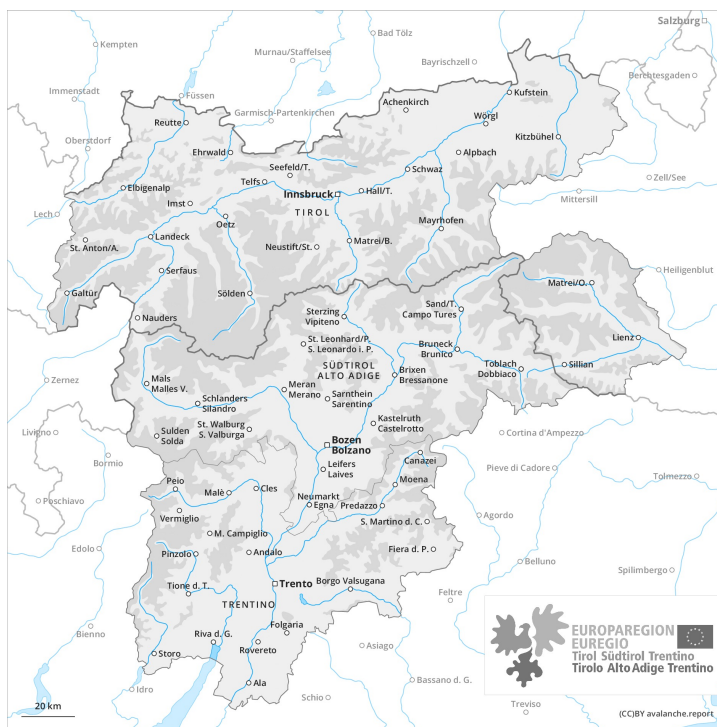
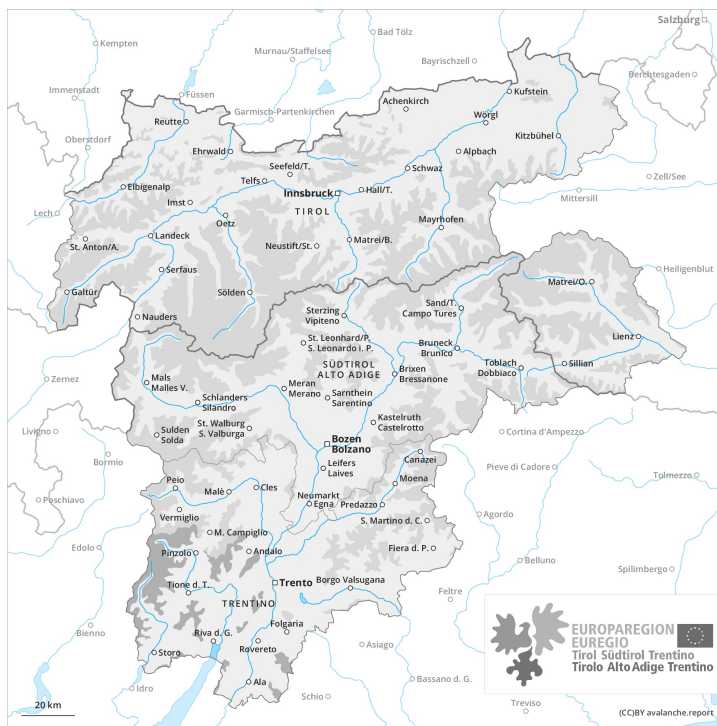




Mattina

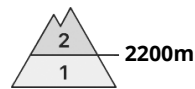
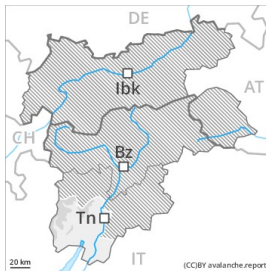


pomeriggio





Grado Pericolo 3 - Marcato

AM:**Tendenza: Pericolo valanghe in aumento**
per Lunedì il 12.04.2021

Neve ventata



2200m

PM:**Tendenza: Pericolo valanghe in aumento**
per Lunedì il 12.04.2021

Neve ventata



Linea del bosco

Con neve fresca e forte vento, aumento del pericolo di valanghe.

Gli accumuli di neve ventata di più recente formazione dovrebbero se possibile essere evitati. I punti pericolosi si trovano sui pendii ripidi esposti in tutte le direzioni come pure nelle zone in prossimità delle creste, nei canaloni e nelle conche al di sopra dei 2000 m circa. Le valanghe sono in parte di grandi dimensioni e distaccabili da un singolo appassionato di sport invernali. Sui pendii carichi di neve ventata, nel corso della giornata sono possibili valanghe asciutte spontanee. Il numero e le dimensioni dei punti pericolosi aumenteranno con l'altitudine.

Nelle zone di passaggio da poca a molta neve, gli strati deboli presenti nella neve vecchia possono distaccarsi ancora a livello molto isolato, specialmente sui pendii ombreggiati molto ripidi al di sopra dei 2200 m circa.

Manto nevoso

Situazione tipo

st.6: neve fresca fredda a debole coesione e vento

Domenica cadranno da 15 a 30 cm di neve, localmente anche di più. Gli accumuli di neve ventata poggiano su strati soffici sui pendii ombreggiati, soprattutto nelle zone in prossimità delle creste ad alta quota e in alta montagna.

Soprattutto sui pendii ombreggiati molto ripidi, all'interno del manto nevoso si trovano strati fragili a cristalli angolari.

Tendenza

Con neve fresca e vento, netto aumento del pericolo di valanghe. In molte regioni lunedì cadranno da 30 a 60 cm di neve, localmente anche di più.



Grado Pericolo 2 - Moderato



Tendenza: Pericolo valanghe in aumento
per Lunedì il 12.04.2021



Neve ventata



Linea del bosco

Con neve fresca e forte vento, aumento del pericolo di valanghe.

Gli accumuli di neve ventata di più recente formazione dovrebbero se possibile essere evitati. I punti pericolosi si trovano sui pendii ripidi esposti in tutte le direzioni come pure nelle zone in prossimità delle creste, nei canali e nelle conche al di sopra dei 2000 m circa. Le valanghe sono per lo più di dimensioni medie e in parte distaccabili da un singolo appassionato di sport invernali. Sui pendii carichi di neve ventata, nel corso della giornata sono possibili isolate valanghe asciutte spontanee. Il numero e le dimensioni dei punti pericolosi aumenteranno con l'altitudine.

Nelle zone di passaggio da poca a molta neve, gli strati deboli presenti nella neve vecchia possono distaccarsi ancora a livello molto isolato, specialmente sui pendii ombreggiati molto ripidi al di sopra dei 2200 m circa.

Manto nevoso

Situazione tipo

st.6: neve fresca fredda a debole coesione e vento

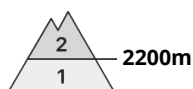
Domenica cadranno da 10 a 20 cm di neve, localmente anche di più. Gli accumuli di neve ventata poggiano su strati soffici sui pendii ombreggiati, soprattutto nelle zone in prossimità delle creste ad alta quota e in alta montagna.

Soprattutto sui pendii ombreggiati molto ripidi, all'interno del manto nevoso si trovano strati fragili a cristalli angolari.

Tendenza

Con neve fresca e vento, netto aumento del pericolo di valanghe. In molte regioni lunedì cadranno da 20 a 40 cm di neve, localmente anche di più.

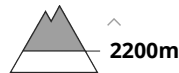
Grado Pericolo 2 - Moderato



Tendenza: Pericolo valanghe in aumento
per Lunedì il 12.04.2021



Neve ventata



La neve ventata deve essere evitata.

Gli accumuli di neve ventata di dimensioni piuttosto piccole degli ultimi giorni dovrebbero se possibile essere evitati. I punti pericolosi si trovano soprattutto sui pendii ripidi esposti da nord ovest a nord sino a nord est come pure nelle zone in prossimità delle creste, nei canali e nelle conche al di sopra dei 2200 m circa. Le valanghe sono a livello isolato di dimensioni medie e in parte distaccabili da un singolo appassionato di sport invernali. Il numero e le dimensioni dei punti pericolosi aumenteranno con l'altitudine.

Nelle zone di passaggio da poca a molta neve, gli strati deboli presenti nella neve vecchia possono distaccarsi ancora a livello molto isolato, specialmente sui pendii ombreggiati molto ripidi al di sopra dei 2200 m circa.

Manto nevoso

Situazione tipo

st.6: neve fresca fredda a debole coesione e vento

st.4: freddo su caldo / caldo su freddo

Gli accumuli di neve ventata poggiano su strati soffici sui pendii ombreggiati, soprattutto nelle zone in prossimità delle creste ad alta quota e in alta montagna.

L'irraggiamento notturno sarà praticamente assente. Nel corso della giornata le condizioni meteo primaverili causeranno principalmente sui pendii soleggiati ripidi al di sotto dei 2400 m circa un progressivo ammorbidimento del manto nevoso.

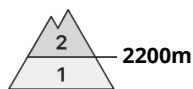
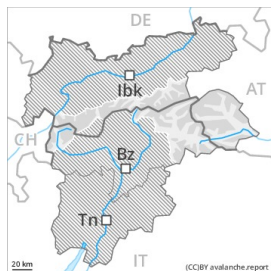
Soprattutto sui pendii ombreggiati molto ripidi, all'interno del manto nevoso si trovano strati fragili a cristalli angolari.

Tendenza

Con la neve fresca, aumento del pericolo di valanghe.



Grado Pericolo 2 - Moderato



Tendenza: Pericolo valanghe in aumento
per Lunedì il 12.04.2021



Neve ventata



Con neve fresca e forte vento, leggero aumento del pericolo di valanghe.

Gli accumuli di neve ventata di più recente formazione dovrebbero se possibile essere evitati. I punti pericolosi si trovano soprattutto sui pendii ripidi esposti da ovest a nord sino a est come pure nelle zone in prossimità delle creste, nei canali e nelle conche al di sopra dei 2200 m circa. Le valanghe sono in parte di dimensioni medie e in parte già distaccabili da un singolo appassionato di sport invernali. Il numero e le dimensioni dei punti pericolosi aumenteranno con l'altitudine.

Nelle zone di passaggio da poca a molta neve, gli strati deboli presenti nella neve vecchia possono distaccarsi ancora a livello molto isolato, specialmente sui pendii ombreggiati molto ripidi al di sopra dei 2200 m circa.

Manto nevoso

Situazione tipo

st.6: neve fresca fredda a debole coesione e vento

Domenica cadranno sino a 10 cm di neve, localmente anche di più. Gli accumuli di neve ventata poggiano su strati soffici sui pendii ombreggiati, soprattutto nelle zone in prossimità delle creste ad alta quota e in alta montagna.

Soprattutto sui pendii ombreggiati molto ripidi, all'interno del manto nevoso si trovano strati fragili a cristalli angolari.

Tendenza

Con neve fresca e vento, netto aumento del pericolo di valanghe. Lunedì cadranno da 15 a 30 cm di neve, localmente anche di più.