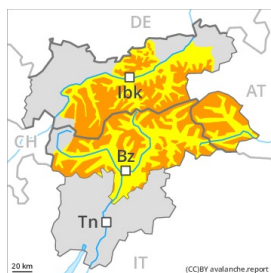


Grau de Perill 3 - Marcat



Tendència: Perill d'allaus constant
en Dimecres 14 04 2021



La neu recent i les plaques de vent representen la principal font de perill.

Amb la neu recent i el vent de direcció variable fort, s'han format plaques de vent de vegades de mida gran sobretot per sobre del límit del bosc. Els indrets perillosos es troben als vessants inclinats de totes les orientacions i també prop de carenes, en canals i cubetes. Les allaus són en part de mida gran i poden ser desencadenades per un sol muntanyenc. El nombre i la dimensió dels indrets perillosos augmentaran amb l'altitud. Aquests indrets perillosos són força freqüents però difícils de reconèixer. Als vessants assolellats extremadament inclinats, en el transcurs de la jornada són possibles allaus de neu sense cohesió.

Als talussos i als vessants inclinats herbosos, són possibles només de manera aïllada allaus de lliscament basal i purgues.

Les excursions de muntanya requereixen experiència en l'avaluació del perill d'allaus.

Mantell de neu

Patrons de perill

pp.6: neu freda i incohesiva i vent

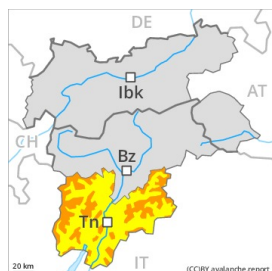
Sobretot als sectors de l'est en el període fins el dimarts es preveuen fins a 10 cm de neu. Acumulacions de neu ventada descansen a sobre de capes toves en totes les orientacions. Sobretot prop de les carenes en cotes altes i zones d'alta muntanya.

Sobretot als vessants obacs molt inclinats, a l'interior del mantell de neu es troben capes febles de cristalls angulosos.

Tendència

El problema de neu ventada ha de ser avaluat amb atenció.

Grau de Perill 3 - Marcat



Tendència: perill d'allaus en disminució
enDimecres 14 04 2021



Neu ventada



Límit del bosc



Neu recent



La neu recent i les plaques de vent representen la principal font de perill.

Amb la neu recent i el vent del quadrant nord fort, s'han format plaques de vent de vegades de mida gran sobretot per sobre del límit del bosc. Els indrets perillosos es troben sobretot a prop de carenes, cubetes i canals de totes les orientacions. Les allaus són com a mínim de mida mitjana però sovint fàcils de desencadenar. El nombre i la dimensió dels indrets perillosos augmentaran amb l'altitud. A conseqüència de la radiació solar, en el transcurs de la jornada són possibles allaus naturals. Sobretot als vessants assolellats extremadament inclinats.

Als talussos i als vessants inclinats herbosos, són possibles només de manera aïllada allaus de lliscament basal i pagues.

Les excursions de muntanya requereixen experiència en l'avaluació del perill d'allaus i una curosa selecció de l'itinerari.

Mantell de neu

Patrons de perill

pp.6: neu freda i incohesiva i vent

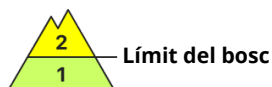
Sobretot als sectors del sud-est des del diumenge han caigut de 30 a 40 cm de neu per sobre dels 1600 m aproximadament, localment encara més. Acumulacions de neu ventada es lligaran lentament amb la neu vella en totes les orientacions. Sobretot prop de les carenes en cotes altes i zones d'alta muntanya.

El mantell de neu vell és ben consolidat en la majoria de casos. Sobretot als vessants obacs, a l'interior del mantell de neu es troben capes febles de cristalls angulosos.

Tendència

Amb la fi de les precipitacions, afebliment progressiu del perill d'allaus. El problema de neu ventada ha de ser avaluat amb atenció.

Grau de Perill 2 - Moderat



Tendència: Perill d'allaus constant
enDimecres 14 04 2021 →



Neu ventada



Límit del bosc

El problema de neu ventada ha de ser avaluat amb atenció.

Amb la neu recent i el vent de direcció variable fort, s'han format plaques de vent addicionals sobretot per sobre del límit del bosc. Els indrets perillosos es troben als vessants inclinats de totes les orientacions i també prop de carenes, en canals i cubetes. Les allaus són de manera aïllada de mida mitjana i poden ser desencadenades per un sol muntanyenc. El nombre i la dimensió dels indrets perillosos augmentaran amb l'altitud. Aquests són parcialment coberts de neu recent i per tant difícils de reconèixer. Als vessants assolellats extremadament inclinats, en el transcurs de la jornada són possibles només de manera aïllada allaus de neu sense cohesió.

Les excursions de muntanya requereixen una elecció atenta de l'itinerari.

Mantell de neu

Patrons de perill

pp.6: neu freda i incohesiva i vent

pp.4: fred després de càlid /càlid després de fred

Acumulacions de neu ventada descansen a sobre de capes toves en totes les orientacions. Sobretot prop de les carenes en cotes altes i zones d'alta muntanya.

A l'interior del mantell de neu es troben capes febles de cristalls angulosos. Això s'aplica especialment als vessants obacs entre els 2000 i els 2400 m aproximadament, i també als vessants obacs molt inclinats en cotes altes i zones d'alta muntanya.

Tendència

Atenció al problema de neu ventada recent.

Grau de Perill 2 - Moderat



Tendència: Perill d'allaus constant →
enDimecres 14 04 2021



Neu ventada



El problema de neu ventada ha de ser avaluat amb atenció.

Amb la neu recent i el vent de direcció variable fort, s'han format plaques de vent addicionals sobretot per sobre dels 1600 m aproximadament. Els indrets perillosos es troben als vessants inclinats de totes les orientacions i també prop de carenes, en canals i cubetes. Les allaus són de manera aïllada de mida mitjana i en alguns casos poden ser desencadenades per un sol muntanyenc. El nombre i la dimensió dels indrets perillosos augmentaran amb l'altitud. Aquests són parcialment coberts de neu recent i per tant difícils de reconèixer.

Mantell de neu

Patrons de perill

pp.6: neu freda i incohesiva i vent

Sobretot als sectors de l'est en el període fins el dimarts es preveuen fins a 10 cm de neu. Acumulacions de neu ventada descansen a sobre de capes toves en totes les orientacions. Sobretot prop de les carenes en cotes altes.

Tendència

Atenció al problema de neu ventada recent.