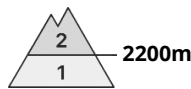
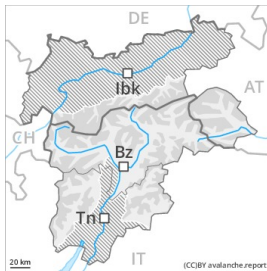






Gefahrenstufe 2 - Mäßig



Tendenz: Lawinengefahr bleibt gleich →
am Samstag, den 08.05.2021



Nassschnee



Triebsschnee



Hohe Lagen und Hochgebirge: Frischen Triebsschnee beachten. Anstieg der Lawinengefahr mit der tageszeitlichen Erwärmung und der Sonneneinstrahlung.

Mit Neuschnee und auffrischendem Wind aus wechselnden Richtungen entstehen teils leicht auslösbare Triebsschneeansammlungen. Vorsicht vor allem an steilen Schattenhängen in hohen Lagen und im Hochgebirge.

Mit der tageszeitlichen Erwärmung und der Sonneneinstrahlung steigt die Gefahr von feuchten und nassen Lawinen an, vor allem in den Niederschlagsgebieten. Lawinen können vor allem an steilen Schattenhängen die durchnässte Schneedecke mitreißen und recht groß werden. Lawinen können stellenweise spontan abgehen. Exponierte Teile von Verkehrswegen können gefährdet sein.

Touren erfordern eine überlegte Routenwahl.

Der Lawinenwarndienst hat derzeit wenig Informationen aus dem Gelände, weshalb die Lawinengefahr vor Ort besonders gründlich überprüft werden sollte.

Schneedecke

Gefahrenmuster

gm.6: lockerer schnee und wind

gm.10: frühjahrssituation

Bis am Vormittag fällt gebietsweise Schnee bis auf 1800 m, vor allem im Norden. Sonne und Wärme führen im Tagesverlauf zu einer Anfeuchtung der Schneedecke. Die Altschneedecke ist feucht, mit einer kaum tragfähigen Schmelzharschkruste an der Oberfläche.

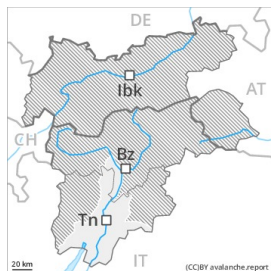
In tiefen und mittleren Lagen liegt nur wenig Schnee, besonders an Sonnenhängen. In hohen Lagen und im Hochgebirge liegt noch viel Schnee.

Tendenz

Frischen Triebsschnee vorsichtig beurteilen. Anstieg der Lawinengefahr mit der tageszeitlichen Erwärmung und der Sonneneinstrahlung.



Gefahrenstufe 1 - Gering



Tendenz: Lawinengefahr bleibt gleich →
am Samstag, den 08.05.2021

Nassschnee beachten.

Stellenweise können nasse Lawinen ausgelöst werden, besonders an Schattenhängen. Im Tagesverlauf sind nur noch vereinzelt kleine nasse Lawinen möglich.

Schneedecke

Gefahrenmuster

gm.10: frühjahrssituation

Die Schneeoberfläche ist schon am Morgen aufgeweicht. In tiefen und mittleren Lagen liegt wenig Schnee.