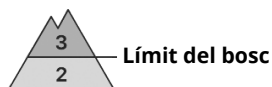


Grau de Perill 3 - Marcat



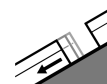
Tendència: perill d'allaus en augment
enDimecres 08 12 2021



Capa feble persistent



Límit del bosc



Lliscaments



2200m



Neu ventada



Límit del bosc

El problema de capes febles persistents és la principal font de perill. Atenció a la neu ventada i els lliscaments.

Les capes febles presents a la neu vella requereixen cautela i prudència. Les allaus poden ser desencadenades fins i tot al pas d'un sol muntanyenc i assolir una mida perillosament gran. Precaució sobretot als vessants obacs inclinats prop del límit del bosc, i també per sobre del límit del bosc. També als vessants assolats inclinats en cotes altes i zones d'alta muntanya. Són possibles desencadenaments a distància. A més sobretot prop de les carenes les plaques de vent dels darrers dies poden desencadenar-se fàcilment. Aquests indrets perillosos són difícils de reconèixer fins i tot per un muntanyenc expert. Aquests són actualment freqüents també a les immediacions de les pistes.

Hi ha un cert perill d'allaus de lliscament basal i de purgues. Això s'aplica als vessants herbosos inclinats per sota dels 2200 m aproximadament.

Es recomana una elecció prudent de l'itinerari.

Mantell de neu

Patrons de perill

pp.5: nevada després d'un període llarg fred

pp.2: lliscaments

Des del diumenge han caigut en una zona extensa de 20 a 30 cm de neu, localment encara més. El vent fort ha transportat intensament la neu recent. Amb el vent del nord-oest, el dimarts les plaques de vent augmentaran de mida addicionalment. La neu recent i les plaques de vent cobreixen un feble mantell de neu vella per sobre del límit del bosc. Les plaques de vent a vegades tapades de neu recent romanen encara inestables. A la part central del mantell de neu es troben capes febles de cristalls angulosos. Especialment als vessants obacs prop del límit del bosc, i també per sobre del límit del bosc. També als vessants assolats inclinats en cotes altes i zones d'alta muntanya.

Els "whumpfs" i les fissures que propaguen indiquen l'estructura desfavorable del mantell de neu.

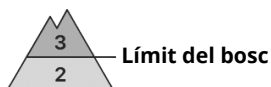
Tendència

El dimecres caurà neu fins a cotes baixes en una zona àmplia. El perill d'allaus augmentarà al llarg del dia.



El mantell de neu roman procliu al desencadenament. Especialment en altitud.

Grau de Perill 3 - Marcat



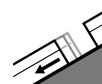
Tendència: perill d'allaus en augment
enDimecres 08 12 2021



Capa feble persistent



Límit del bosc



Lliscaments



2200m



Neu ventada



Límit del bosc

El problema de capes febles persistents és la principal font de perill. Atenció a la neu ventada i els lliscaments.

Les capes febles presents a la neu vella requereixen cautela i prudència. Les allaus poden ser desencadenades fins i tot al pas d'un sol muntanyenc i assolir una mida perillosament gran. Precaució sobretot als vessants obacs inclinats prop del límit del bosc, i també per sobre del límit del bosc. També als vessants assolats inclinats en cotes altes i zones d'alta muntanya. Són possibles desencadenaments a distància. Aquests indrets perillosos són difícils de reconèixer fins i tot per un muntanyenc expert. Aquests són actualment freqüents també a les immediacions de les pistes.

Hi ha un cert perill d'allaus de lliscament basal i de purgues. Això s'aplica als vessants herbosos inclinats per sota dels 2200 m aproximadament.

A més sobretot prop de les carenes les plaques de vent dels darrers dies poden desencadenar-se fàcilment. Aquests indrets perillosos augmentaran amb l'altitud.

Es recomana una elecció prudent de l'itinerari.

Mantell de neu

Patrons de perill

pp.5: nevada després d'un període llarg fred

pp.2: lliscaments

Des del dissabte han caigut en una zona extensa de 20 a 40 cm de neu, localment encara més. El vent amb ratxes fortes ha transportat molta neu. La neu recent i les plaques de vent cobreixen un feble mantell de neu vella per sobre del límit del bosc. A la part central del mantell de neu es troben capes febles de cristalls angulosos. Especialment als vessants obacs prop del límit del bosc, i també per sobre del límit del bosc. També als vessants assolats inclinats en cotes altes i zones d'alta muntanya.

Els "whumpfs" i les fissures que propaguen indiquen l'estructura desfavorable del mantell de neu.

Les plaques de vent més recents descansen a sobre de capes toves en cotes altes i zones d'alta muntanya. Aquestes darreres esdevindran cada cop més inestables en altitud.

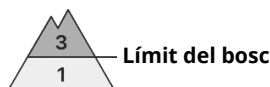
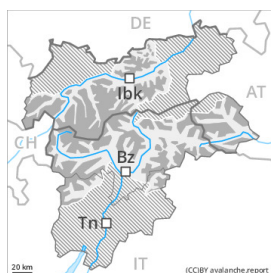
Amb les baixes temperatures, el diumenge s'ha format una crosta superficial. Especialment en cotes baixes i mitges.



Tendència

El dimecres caurà neu fins a cotes baixes en una zona àmplia. El perill d'allaus augmentarà al llarg del dia.
El mantell de neu roman procliu al desencadenament. Especialment en altitud.

Grau de Perill 3 - Marcat



Límit del bosc

Tendència: perill d'allaus en augment
enDimecres 08 12 2021



Capa feble persistent



Límit del bosc



Neu ventada



Límit del bosc

El problema de capes febles persistents és la principal font de perill. El problema de neu ventada recent requereix atenció.

Les capes febles presents a la neu vella requereixen cautela i prudència. Les allaus poden ser desencadenades fins i tot al pas d'un sol muntanyenc i, de manera aïllada, assolir grans dimensions. Precaució sobretot als vessants obacs inclinats prop del límit del bosc, i també per sobre del límit del bosc. També als vessants assolellats inclinats en cotes altes i zones d'alta muntanya. De manera aïllada són possibles desencadenaments a distància. A més sobretot prop de les carenes les plaques de vent dels darrers dies poden desencadenar-se fàcilment. Als sectors més afectats per les precipitacions els punts perillosos són més nombrosos i grans. Aquests són actualment freqüents també a les immediacions de les pistes. Aquests indrets perillosos són difícils de reconèixer fins i tot per un muntanyenc expert. És necessària molta experiència en l'avaluació del perill d'allaus.

Mantell de neu

Patrons de perill

pp.5: nevada després d'un període llarg fred

pp.6: neu freda i incohesiva i vent

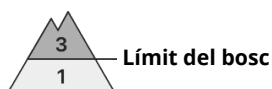
En els darrers dies han caigut en una zona extensa de 10 a 30 cm de neu, localment encara més. El vent fort ha transportat intensament la neu recent. Amb el vent del nord-oest, el dimarts les plaques de vent augmentaran de mida addicionalment. La neu recent i les plaques de vent cobreixen un feble mantell de neu vella per sobre del límit del bosc. Les plaques de vent a vegades tapades de neu recent romanen encara inestables. A la part central del mantell de neu es troben capes febles de cristalls angulosos. Especialment als vessants obacs prop del límit del bosc, i també per sobre del límit del bosc. També als vessants assolellats inclinats en altitud.

Els "whumpfs" i les fissures que propaguen indiquen l'estructura desfavorable del mantell de neu.

Tendència

El dimecres caurà neu fins a cotes baixes en una zona àmplia. El perill d'allaus augmentarà al llarg del dia. El mantell de neu roman procliu al desencadenament. Especialment en altitud.

Grau de Perill 3 - Marcat



Tendència: Perill d'allaus constant →
enDimecres 08 12 2021



Neu ventada



Límit del bosc

El problema de neu ventada recent és la principal font de perill.

Les plaques de vent més recents són inestables en totes les orientacions per sobre del límit del bosc. Aquestes darreres ja poden desencadenar-se al pas d'un sol muntanyenc. Els indrets perillosos es troben sobretot prop de carenes, en canals i cubetes. En altitud, aquests indrets perillosos augmentaran. Les allaus són en part de mida mitjana.

També, de manera aïllada, les allaus seques poden desencadenar-se a les capes més profundes del mantell de neu. Això s'aplica als sectors del sud. Sobretot als vessants obacs molt inclinats prop del límit del bosc, i també per sobre del límit del bosc.

És necessària una certa experiència en l'avaluació del perill d'allaus.

Mantell de neu

Patrons de perill

pp.6: neu freda i incohesiva i vent

Des del diumenge han caigut de 10 a 20 cm de neu, localment encara més. El vent amb ratxes fortes ha transportat molta neu.

Les plaques de vent més recents descansen a sobre de capes toves en cotes altes i zones d'alta muntanya. Aquestes darreres esdevindran cada cop més inestables en altitud.

Tendència

El dimecres caurà neu fins a cotes baixes en una zona àmplia. El problema de neu ventada recent és la principal font de perill. Especialment en altitud.