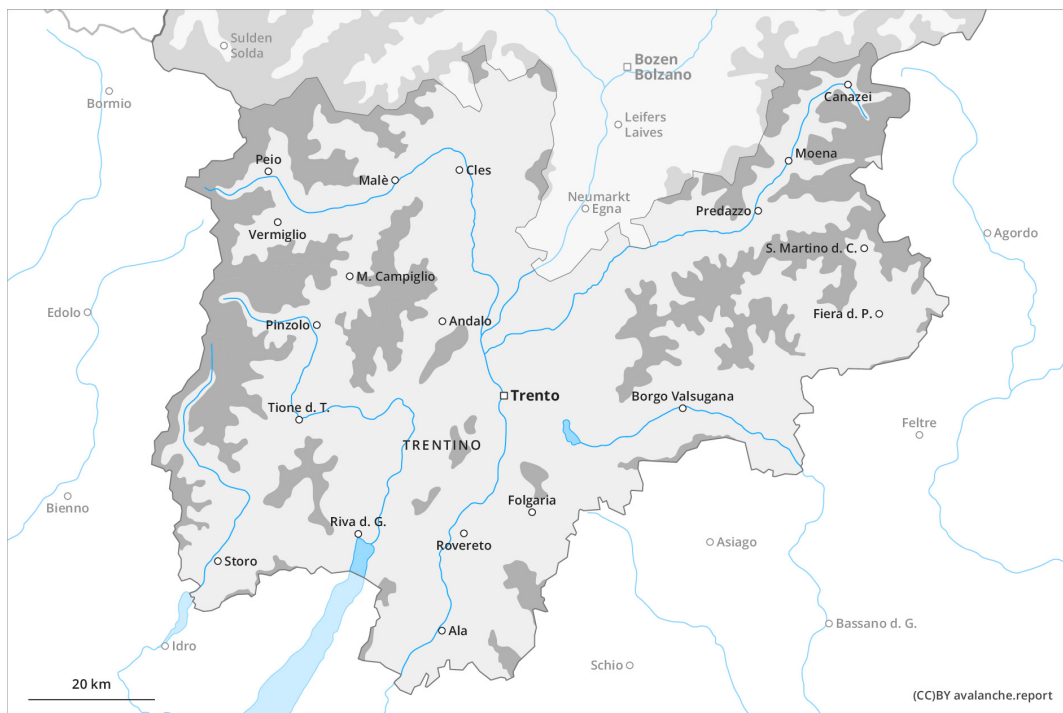
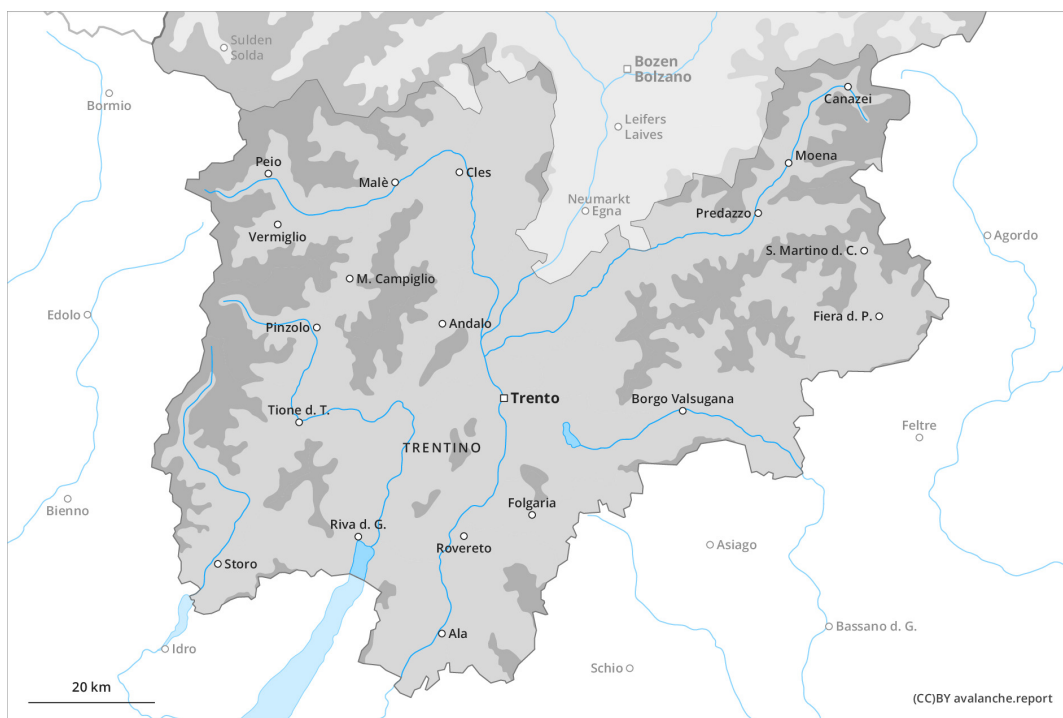




AM

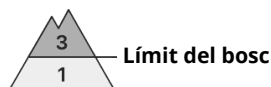


PM



Grau de Perill 3 - Marcat

AM:



Tendència: Perill d'allaus constant →
 enDijous 09 12 2021

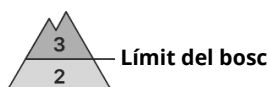


Límit del bosc



Límit del bosc

PM:




Tendència: Perill d'allaus constant →
 enDijous 09 12 2021



Límit del bosc



Límit del bosc



2200m

A conseqüència de la neu recent i el vent fort, fins al vespre el perill d'allaus augmentarà. Fora de les pistes controlades la situació d'allaus és en alguns casos delicada.

A conseqüència de la neu recent i el vent fort, a partir de migdia són possibles allaus naturals. Això s'aplica especialment als vessants obacs inclinats prop del límit del bosc, i també per sobre del límit del bosc.

També, les allaus seques poden desencadenar-se al mantell feble de neu vella ja al pas d'un únic muntanyenc. Sobretot als vessants obacs inclinats prop del límit del bosc, i també per sobre del límit del bosc. També als vessants assolellats inclinats en altitud. De manera aïllada són possibles desencadenaments a distància. Als sectors més afectats per les precipitacions els punts perillosos són més nombrosos i grans. Aquests són actualment freqüents també a les immediacions de les pistes. Aquests indrets perillosos són difícils de reconèixer fins i tot per un muntanyenc expert.

A totes les orientacions, les plaques de vent augmentaran de mida novament. Elles han de ser avaluades de manera crítica.

A més, als sectors més afectats per les precipitacions, són d'esperar allaus de llicament basal. Sobretot als vessants herbosos inclinats per sota dels 2200 m aproximadament.

Són importants molta experiència en l'avaluació del perill d'allaus i prudència màxima.

Mantell de neu

Patrons de perill

pp.5: nevada després d'un període llarg fred

pp.6: neu freda i incohesiva i vent



En el període fins el dimecres es preveuen en una zona extensa de 15 a 25 cm de neu a totes les cotes, localment encara més. El vent amb ratxes molt fortes transportarà intensament la neu recent i la neu vella. La neu recent i les plaques de vent extenses es dipositaran a sobre d'una superfície desfavorable del mantell de neu vella en totes les orientacions per sobre del límit del bosc. Les plaques de vent més recents romanen encara inestables. Sobretot en altitud. A la part central del mantell de neu es troben capes febles de cristalls angulosos. Especialment als vessants obacs prop del límit del bosc, i també per sobre del límit del bosc. També als vessants assolellats inclinats en altitud.

Els "whumpfs" i les fissures que propaguen indiquen l'estructura desfavorable del mantell de neu.

Tendència

Amb les baixes temperatures i el vent de fort a molt fort del nord, el mantell de neu no arribarà a consolidar-se. El mantell de neu roman procliu al desencadenament. Especialment en altitud, i també als vessants obacs.