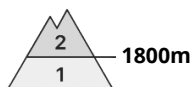
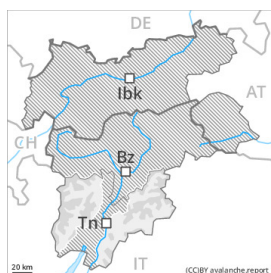




## Grado de Peligro 2 - Limitado



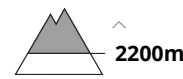
**Tendencia: peligro de aludes sin cambios** →  
en Sábado 01 01 2022



Nieve húmeda



Nieve  
venteada



La situación de aludes es generalmente favorable. Sobre todo en la segunda mitad del día serán aún posibles pequeñas avalanchas y purgas de nieve húmeda.

A consecuencia del aumento de la temperatura, el peligro de aludes de nieve muy húmeda y de deslizamiento basal aumentará progresivamente. Especialmente en las laderas orientadas a oeste, norte y este. Los aludes de nieve muy húmeda pueden, de manera aislada, producir un desencadenamiento en las capas basales del manto de nieve.

Las nuevas acumulaciones de nieve venteada y las menos recientes descansan encima de una superficie desfavorable del manto de nieve antigua sobre todo en laderas umbrías por encima de los 2200 m aproximadamente. Ellas si es posible deberían evitarse. Los aludes pueden desencadenarse por las diversas capas de nieve venteada y alcanzar un tamaño mediano. Precaución cerca de las cumbres, y en las zonas de transición de manto delgado a grueso, como por ejemplo en la entrada de canales y cubetas. El número y la dimensión de los lugares peligrosos aumentarán con la altitud.

Las excursiones por la montaña requieren una elección atenta del itinerario.

### Manto nivoso

En la parte central del manto de nieve se encuentran capas débiles de cristales angulosos. Especialmente en las laderas umbrías por encima de los 2200 m aproximadamente. Por encima del límite del bosque los espesores de nieve varían mucho por la influencia del viento. Las placas de viento más recientes son en parte inestables.

La nieve antigua consiste en cristales facetados, con una superficie débil formada por escarcha y cristales facetados. Esto se aplica especialmente en las laderas umbrías por encima del límite del bosque. Con las fuertes oscilaciones de la temperatura, se ha formado una costra superficial. A partir de la mañana el tiempo será muy caluroso. Estas condiciones del tiempo provocarán en el transcurso de la jornada un debilitamiento del manto de nieve en todas las orientaciones. En cotas medias el manto de nieve se ablandará ya de madrugada.

En las laderas solanas por debajo de los 2200 m aproximadamente de momento solo hay un poco de nieve.

### Tendencia



El sábado será muy caluroso. A consecuencia del aumento de la temperatura diurna y la radiación solar, son posibles de forma aislada avalanchas de nieve muy húmeda y de deslizamiento basal, pero en su mayoría pequeñas.

## Grado de Peligro 1 - Débil



**Tendencia: peligro de aludes sin cambios** →  
en Sábado 01 01 2022



Nieve húmeda



Límite del bosque

La situación de aludes es generalmente favorable. Sobre todo en la segunda mitad del día serán aún posibles pequeñas avalanchas y purgas de nieve húmeda.

A consecuencia del aumento de la temperatura, el peligro de aludes de nieve muy húmeda y de deslizamiento basal aumentará progresivamente. Especialmente en las laderas orientadas a oeste, norte y este.

De manera muy aislada, los aludes pueden desencadenarse en las capas basales del manto de nieve principalmente por sobrecargas fuertes. Sobre todo en las laderas umbrías muy inclinadas por encima de los 2200 m aproximadamente, y en canales y cubetas en altitud. Son desfavorables sobre todo las zonas de transición de poca a mucha nieve,.

### Manto nivoso

En la parte central del manto de nieve se encuentran capas débiles de cristales angulosos. Especialmente en las laderas umbrías por encima de los 2200 m aproximadamente.

Por encima del límite del bosque los espesores de nieve varían mucho por la influencia del viento. La nieve antigua consiste en cristales facetados, con una superficie débil formada por escarcha y cristales facetados. Esto se aplica especialmente en las laderas umbrías en cotas altas. Con las fuertes oscilaciones de la temperatura, se ha formado una costra superficial. Hoy el tiempo será muy caluroso. Estas condiciones del tiempo provocarán a partir de la mañana un rápido debilitamiento del manto de nieve en todas las orientaciones.

En las laderas solanas por debajo de los 2200 m aproximadamente de momento solo hay un poco de nieve.

### Tendencia

El sábado será muy caluroso. A consecuencia del aumento de la temperatura diurna y la radiación solar, son posibles de forma aislada avalanchas de nieve muy húmeda y de deslizamiento basal, pero en su mayoría pequeñas.