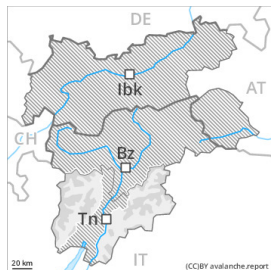




Degré de danger 2 - Limité



Tendance: danger d'avalanche constant →

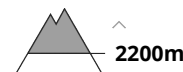
le Samedi 01 01 2022



Avalanches mouillées
(Neige humide)



Neige soufflée
(Neige ventée)



Situation avalancheuse globalement favorable. Des petites avalanches et des coulées humides sont encore possibles surtout en deuxième partie de journée.

Avec le réchauffement le danger d'avalanches mouillées et de glissement augmente progressivement, surtout sur les pentes exposées à l'ouest, au nord et à l'est. Des avalanches mouillées peuvent de manière isolée être déclenchées dans les couches proches du sol.

Les accumulations récentes et déjà plus anciennes de neige soufflée reposent sur une surface de neige ancienne défavorable surtout sur les pentes à l'ombre au-dessus d'environ 2200 m. Elles devraient être évitées dans la mesure du possible. Des avalanches peuvent être déclenchées dans les différentes couches de neige soufflée et atteindre une taille moyenne. Prudence à proximité des sommets comme aux transitions entre les endroits peu enneigés et les endroits très enneigés, notamment à l'entrée des combes et des couloirs. Le nombre et la taille des endroits dangereux augmentent avec l'altitude.

Les randonnées demandent un choix réfléchi des itinéraires.

Manteau neigeux

Au milieu du manteau neigeux des couches fragiles ayant subi une métamorphose constructive à grains anguleux sont présentes, surtout sur les pentes à l'ombre au-dessus d'environ 2200 m. Au-dessus de la limite de la forêt on trouve suivant l'influence du vent des hauteurs de neiges très différentes. Les accumulations de neige soufflée fraîches sont partiellement fragiles.

Le manteau neigeux ancien a subi une métamorphose constructive, avec une surface meuble constituée de givre de surface et de cristaux ayant subi une métamorphose constructive à grains anguleux. Ceci surtout sur les pentes à l'ombre au-dessus de la limite de la forêt. Avec les fortes variations de température une croûte de surface s'est formée. À partir du matin il fait très chaud. Ces conditions météorologiques entraînent en cours de journée une fragilisation du manteau neigeux à toutes les expositions. À moyenne altitude le manteau neigeux se ramollit dès le matin.

Sur les pentes ensoleillées en dessous d'environ 2200 m on ne trouve plus que peu de neige.

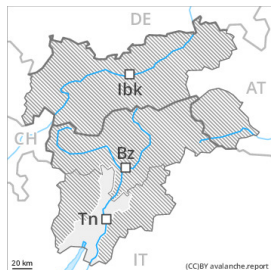
Tendance

Samedi il fait très chaud. Avec le réchauffement diurne et le rayonnement solaire des avalanches de neige



mouillée et de glissement sont toujours possibles, mais en général uniquement de petite taille.

Degré de danger 1 - Faible



Tendance: danger d'avalanche constant
le Samedi 01 01 2022



Avalanches mouillées
(Neige humide)



Limite de la forêt

Situation avalancheuse globalement favorable. Des petites avalanches et des coulées humides sont encore possibles surtout en deuxième partie de journée.

Avec le réchauffement le danger d'avalanches mouillées et de glissement augmente progressivement, surtout sur les pentes exposées à l'ouest, au nord et à l'est.

Des avalanches peuvent de manière très isolée être déclenchées avec en général une surcharge importante dans les couches proches du sol, notamment sur les pentes très raides à l'ombre au-dessus d'environ 2200 m comme dans les combes et couloirs en altitude. Ce sont surtout les transitions entre les endroits peu enneigés et les endroits très enneigés qui sont défavorables.

Manteau neigeux

Au milieu du manteau neigeux des couches fragiles ayant subi une métamorphose constructive à grains anguleux sont présentes, surtout sur les pentes à l'ombre au-dessus d'environ 2200 m.

Au-dessus de la limite de la forêt on trouve suivant l'influence du vent des hauteurs de neiges très différentes. Le manteau neigeux ancien a subi une métamorphose constructive, avec une surface meuble constituée de givre de surface et de cristaux ayant subi une métamorphose constructive à grains anguleux. Ceci surtout sur les pentes à l'ombre à haute altitude. Avec les fortes variations de température une croûte de surface s'est formée. Aujourd'hui il fait très chaud. Ces conditions météorologiques entraînent à partir du matin une rapide fragilisation du manteau neigeux à toutes les expositions.

Sur les pentes ensoleillées en dessous d'environ 2200 m on ne trouve plus que peu de neige.

Tendance

Samedi il fait très chaud. Avec le réchauffement diurne et le rayonnement solaire des avalanches de neige mouillée et de glissement sont toujours possibles, mais en général uniquement de petite taille.