



Grau de Perill 2 - Moderat



Tendència: Perill d'allaus constant →
enDimarts 04 01 2022



Neu ventada



El problema de neu ventada ha de ser avaluat amb atenció. Això s'aplica en cotes altes i zones d'alta muntanya.

La neu recent i les plaques de vent dels darrers dies representen la principal font de perill. Les plaques de vent poden ser desencadenades amb una sobrecàrrega forta. Els indrets perillosos es troben sobretot als vessants inclinats nord-oest a est pel nord per sobre dels 2400 m aproximadament. Aquests són parcialment coberts de neu recent i per tant difícils de reconèixer. Precaució sobretot prop dels cims, i també prop de les carenes. En altitud aquests punts perillosos són més nombrosos i grans. Les allaus són com a mínim de mida mitjana.

També, de manera molt aïllada, les allaus seques poden desencadenar-se a les capes profundes del mantell de neu per sobrecàrregues fortes. Això s'aplica especialment als vessants extremadament inclinats orientats a nord-oest, nord i nord-est per sobre dels 2400 m aproximadament a les zones de mantell prim. També als vessants assolellats extremadament inclinats sobretot per sobre dels 2800 m aproximadament. La crosta dura és perillosa per rrelliscades als vessants inclinats. Les activitats d'esports de neu requereixen experiència en l'avaluació del perill d'allaus.

Mantell de neu

Patrons de perill

pp.6: neu freda i incohesiva i vent

Les plaques de vent menys recents s'han lligat força bé amb la neu vella. Amb el vent amb ratxes fortes de l'oest, es formaran noves plaques de vent. Aquestes darreres són majoritàriament petites i en alguns casos propenses al desencadenament.

El mantell de neu és extremadament variable en pocs metres. A la part central del mantell de neu vella es troben, de manera aïllada, capes febles. Això s'aplica especialment per sobre dels 2400 m aproximadament.

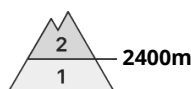
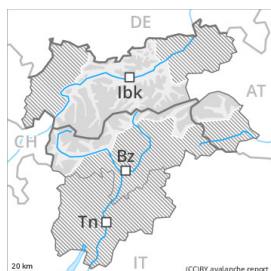
Per sobre del límit del bosc els gruixos de neu varien molt per la influència del vent. Als vessants assolellats per sota dels 2200 m aproximadament de moment només hi ha una mica de neu.

El mantell de neu és humit, amb una crosta de regel en superfície. Això s'aplica especialment als vessants assolellats i en cotes baixes i mitges.

Tendència

El perill d'allaus romandrà invariable. El vent serà localment fort.

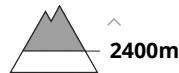
Grau de Perill 2 - Moderat



Tendència: Perill d'allaus constant →
enDimarts 04 01 2022



Neu ventada



La neu ventada recent i antiga requereixen atenció.

La situació d'allaus és majoritàriament favorable. El problema de neu ventada és la principal font de perill. Indrets perillosos per allaus seques es troben sobretot prop de les carenes per sobre dels 2400 m aproximadament i també prop dels cims. Els indrets perillosos són fàcils de reconèixer.

També, de manera molt aïllada, les allaus seques poden desencadenar-se a les capes profundes del mantell de neu per sobrecàrregues fortes. Això s'aplica especialment als vessants extremadament inclinats orientats a nord-oest, nord i nord-est per sobre dels 2400 m aproximadament a les zones de mantell prim. També als vessants assolellats extremadament inclinats especialment per sobre dels 2800 m aproximadament. El nombre i la dimensió dels indrets perillosos augmentaran amb l'altitud.

Les allaus són en part de mida mitjana.

La crosta dura és perillosa per rrelliscades als vessants inclinats.

Mantell de neu

Patrons de perill

pp.6: neu freda i incohesiva i vent

Les plaques de vent dels darrers dies s'han lligat força bé amb la neu vella. Amb el vent amb ratxes fortes de l'oest, durant els propers dies es formaran noves plaques de vent. Aquestes darreres són majoritàriament petites i en alguns casos propenses al desencadenament.

El mantell de neu és extremadament variable en pocs metres. A la part central del mantell de neu vella es troben, de manera aïllada, capes febles. Això s'aplica especialment per sobre dels 2400 m aproximadament. Per sobre del límit del bosc els gruixos de neu varien molt per la influència del vent. Als vessants assolellats per sota dels 2200 m aproximadament de moment només hi ha una mica de neu.

El mantell de neu és humit, amb una crosta de regel en superfície. Això s'aplica als vessants assolellats i en cotes baixes i mitges.

Tendència

La situació d'allaus és majoritàriament favorable. El vent serà localment fort.

Grau de Perill 1 - Feble



Tendència: Perill d'allaus constant →
enDimarts 04 01 2022



Neu ventada



2400m

Perill feble (1) d'allaus.

La situació d'allaus és favorable. El problema de neu ventada és la principal font de perill. Indrets perillosos per allaus seques es troben sobretot prop de les carenes per sobre dels 2400 m aproximadament i també prop dels cims. Els indrets perillosos són fàcils de reconèixer.

També, de manera molt aïllada, les allaus seques poden desencadenar-se a les capes profundes del mantell de neu per sobrecàrregues fortes. Això s'aplica especialment als vessants obacs extremadament inclinats per sobre dels 2400 m aproximadament a les zones de mantell prim. El nombre i la dimensió dels indrets perillosos augmentaran amb l'altitud.

Les allaus són com a mínim de mida petita.

La dura superfície del mantell de neu és perillosa per rrelliscades als vessants inclinats.

Mantell de neu

Patrons de perill

pp.6: neu freda i incohesiva i vent

Amb el vent amb ratxes fortes de l'oest, es formaran noves plaques de vent. Aquestes darreres són majoritàriament petites i en alguns casos propenses al desencadenament.

El mantell de neu és extremadament variable en pocs metres. Sobretot als vessants obacs, a la part central del mantell de neu vella es troben, de manera aïllada, capes febles. Això s'aplica especialment per sobre dels 2400 m aproximadament. Per sobre del límit del bosc els gruixos de neu varien molt per la influència del vent. Als vessants assolellats per sota dels 2200 m aproximadament de moment només hi ha una mica de neu.

El mantell de neu és humit, amb una crosta de regel en superfície. Això s'aplica especialment als vessants assolellats i en cotes baixes i mitges.

Tendència

La situació d'allaus és majoritàriament favorable. El vent serà localment fort.



Grau de Perill 1 - Feble



Tendència: Perill d'allaus constant →
enDimarts 04 01 2022

La situació d'allaus és favorable.

Hi ha un perill 1 (feble) d'allaus de lliscament basal i de purgues. Això s'aplica als vessants herbosos molt inclinats.

Mantell de neu

El mantell de neu és estable. Aquest és humit, amb una crosta de regel en superfície. Això s'aplica especialment als vessants assolats, i també en cotes baixes i mitges.

En cotes baixes i mitges hi ha una mica de neu. Per sobre del límit del bosc els gruixos de neu varien molt per la influència del vent.

Tendència

La situació d'allaus és favorable.