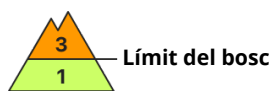
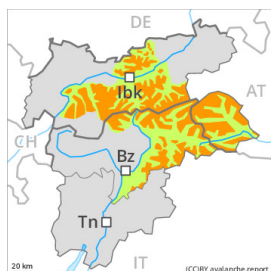


## Grau de Perill 3 - Marcat



**Tendència: Perill d'allaus constant**  
en Divendres 07 01 2022



Neu ventada



Límit del bosc

### El problema de neu ventada recent ha de ser avaluat amb atenció.

El problema de neu ventada recent és la principal font de perill. Amb la neu recent i el vent de direcció variable amb ratxes fortes, s'han format plaques de vent de vegades inestables sobretot per sobre del límit del bosc. Les allaus poden en alguns indrets ser desencadenades fins i tot al pas d'un sol muntanyenc i assolir mida mitjana. Indrets perillosos per allaus seques es troben prop de les carenes de totes les orientacions i també en cubetes, canals i darrere de canvis sobtats de pendent. El nombre i la dimensió dels indrets perillosos augmentaran amb l'altitud. Aquests són fàcils de reconèixer pel muntanyenc expert. Amb la radiació solar, són possibles allaus de neu seca sense cohesió de mida petita. Això s'aplica en terreny dret i escarpat.

També, de manera molt aïllada, les allaus seques poden desencadenar-se a les capes profundes del mantell de neu per sobrecàrregues fortes. Això s'aplica especialment als vessants obacs extremadament inclinats per sobre dels 2400 m aproximadament a les zones de mantell prim.

### Mantell de neu

#### Patrons de perill

pp.6: neu freda i incohesiva i vent

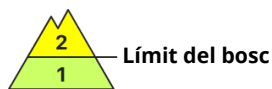
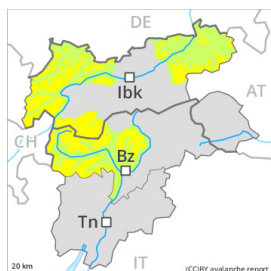
pp.7: zones de poca neu en entorns amb molta neu

Des del dimecres han caigut en una zona extensa de 20 a 30 cm de neu. El vent amb ratxes fortes ha transportat la neu recent. Sobretot en altitud. Sobretot als sectors del sud exposats al fogony, el dijous les plaques de vent augmentaran de mida addicionalment. En alguns indrets diverses capes de neu ventada descansen a sobre de capes toves. Les fissures que propaguen són possibles senyals de perill. El mantell de neu vell és extremadament variable en pocs metres. Sobretot als vessants obacs, a la part central del mantell de neu vella es troben, de manera aïllada, capes febles. Això s'aplica especialment per sobre dels 2400 m aproximadament.

### Tendència

El perill d'allaus romandrà invariable. Atenció al problema de neu ventada recent.

## Grau de Perill 2 - Moderat



**Tendència: Perill d'allaus constant**  
en Divendres 07 01 2022 →



Neu ventada



Límit del bosc

### El problema de neu ventada recent ha de ser avaluat amb atenció.

El problema de neu ventada recent és la principal font de perill. Amb la neu recent i el vent de direcció variable amb ratxes fortes, s'han format plaques de vent de vegades inestables sobretot per sobre del límit del bosc. Les allaus poden en alguns indrets ser desencadenades fins i tot al pas d'un sol muntanyenc i assolir mida mitjana. Indrets perillosos per allaus seques es troben prop de les carenes de totes les orientacions i també en cubetes, canals i darrere de canvis sobtats de pendent. El nombre i la dimensió dels indrets perillosos augmentaran amb l'altitud. Aquests són fàcils de reconèixer pel muntanyenc expert. Als sectors més afectats per les precipitacions, els indrets perillosos són més generalitzats i el perill és més gran.

Amb la radiació solar, són possibles allaus de neu seca sense cohesió de mida petita. Això s'aplica en terreny dret i escarpat.

També, de manera molt aïllada, les allaus seques poden desencadenar-se a les capes profundes del mantell de neu per sobrecàrregues fortes. Això s'aplica especialment als vessants obacs extremadament inclinats per sobre dels 2400 m aproximadament a les zones de mantell prim.

### Mantell de neu

#### Patrons de perill

pp.6: neu freda i incohesiva i vent

pp.7: zones de poca neu en entorns amb molta neu

Des del dimecres han caigut en una zona extensa de 10 a 30 cm de neu. El vent amb ratxes fortes ha transportat la neu recent. Sobretot en altitud. Sobretot als sectors del sud exposats al fogony, el dijous les plaques de vent augmentaran de mida addicionalment. En alguns indrets diverses capes de neu ventada descansen a sobre de capes toves. Les fissures que propaguen són possibles senyals de perill

El mantell de neu vell és extremadament variable en pocs metres. Sobretot als vessants obacs, a la part central del mantell de neu vella es troben, de manera aïllada, capes febles. Això s'aplica especialment per sobre dels 2400 m aproximadament.

### Tendència

El perill d'allaus romandrà invariable. Atenció al problema de neu ventada recent.