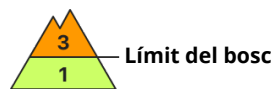
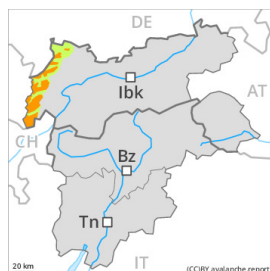






## Grau de Perill 3 - Marcat



**Tendència: Perill d'allaus constant**  
enDilluns 10 01 2022



Neu ventada



Límit del bosc

### El problema de neu ventada és la principal font de perill.

El diumenge, amb la neu recent i el vent de direcció variable fort, es formaran plaques de vent de vegades inestables per sobre del límit del bosc. Les noves acumulacions de neu ventada són majoritàriament més aviat petites però propenses al desencadenament. Elles se situen en totes les orientacions.

Indrets perillosos es troben en particular en cubetes, canals i darrere de canvis abruptes de pendent. En altitud els punts perillosos són més nombrosos i grans. Acumulacions de neu ventada s'haurien d'evitar en vessants drets. Les allaus seques poden sovint ser desencadenades fins i tot al pas d'un sol muntanyenc i assolir mida mitjana.

També, de manera molt aïllada, les allaus seques poden desencadenar-se a les capes profundes del mantell de neu per sobrecàrregues fortes. Aquests indrets perillosos són difícils de reconèixer fins i tot per un muntanyenc expert. Això s'aplica especialment als vessants obacs extremadament inclinats per sobre dels 2400 m aproximadament a les zones de mantell prim.

### Mantell de neu

#### Patrons de perill

pp.6: neu freda i incohesiva i vent

pp.7: zones de poca neu en entorns amb molta neu

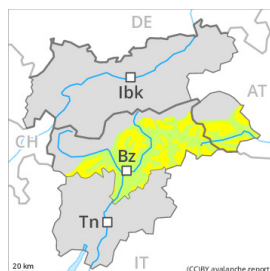
En una zona àmplia es preveuen de 10 a 25 cm de neu, localment encara més. En el transcurs de la jornada, amb el vent amb ratxes fortes, es formaran plaques de vent inestables en molts indrets. La neu ventada descansa sovint a sobre de capes toves. Les fissures que propaguen són possibles senyals de perill. Acumulacions de neu ventada menys recents s'han lligat força bé amb la neu vella.

El mantell de neu vell és extremadament variable en pocs metres. Sobretot als vessants obacs, a la part central del mantell de neu vella es troben, de manera aïllada, capes febles. Això s'aplica especialment per sobre dels 2400 m aproximadament.

### Tendència

El perill d'allaus romandrà invariable. Atenció al problema de neu ventada recent.

## Grau de Perill 2 - Moderat



**Tendència: Perill d'allaus constant**  
enDilluns 10 01 2022 →



Neu ventada



Límit del bosc

### El problema de neu ventada és la principal font de perill.

El diumenge, amb el vent de direcció variable de moderat a fort, es formaran plaques de vent de vegades inestables per sobre del límit del bosc. Les noves acumulacions de neu ventada són majoritàriament petites però en alguns casos poden desencadenar-se fàcilment. Indrets perillosos es troben en particular en cubetes, canals i darrere de canvis abruptes de pendent. En altitud els punts perillosos són més nombrosos i grans. Acumulacions de neu ventada s'haurien d'evitar en vessants drets.

També, de manera molt aïllada, les allaus seques poden desencadenar-se a les capes profundes del mantell de neu per sobrecàrregues fortes. Això s'aplica especialment als vessants obacs extremadament inclinats per sobre dels 2400 m aproximadament a les zones de mantell prim. Aquests indrets perillosos són difícils de reconèixer fins i tot per un muntanyenc expert.

### Mantell de neu

#### Patrons de perill

pp.6: neu freda i incohesiva i vent

pp.7: zones de poca neu en entorns amb molta neu

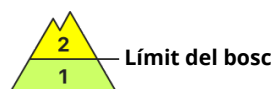
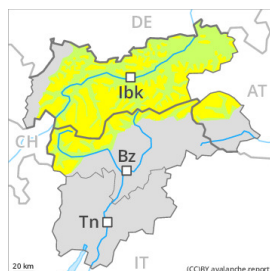
Acumulacions de neu ventada menys recents s'han lligat força bé amb la neu vella. En el transcurs de la jornada, amb el vent amb ratxes fortes, es formaran plaques de vent inestables en alguns punts. En alguns indrets la neu ventada descansa a sobre de capes toves. Les fissures que propaguen són possibles senyals de perill

El mantell de neu vell és extremadament variable en pocs metres. Sobretot als vessants obacs, a la part central del mantell de neu vella es troben, de manera aïllada, capes febles. Això s'aplica especialment per sobre dels 2400 m aproximadament.

### Tendència

El perill d'allaus romandrà invariable. Atenció al problema de neu ventada recent.

## Grau de Perill 2 - Moderat



**Tendència: Perill d'allaus constant**  
enDilluns 10 01 2022 →



Neu ventada



Límit del bosc

### El problema de neu ventada és la principal font de perill.

El diumenge, amb la neu recent i el vent de direcció variable fort, es formaran plaques de vent de vegades inestables per sobre del límit del bosc. Les noves acumulacions de neu ventada són majoritàriament més aviat petites però en alguns casos poden desencadenar-se fàcilment. Elles se situen en totes les orientacions. Indrets perillosos es troben en particular en cubetes, canals i darrere de canvis abruptes de pendent. En altitud els punts perillosos són més nombrosos i grans. Acumulacions de neu ventada s'haurien d'evitar en vessants drets.

També, de manera molt aïllada, les allaus seques poden desencadenar-se a les capes profundes del mantell de neu per sobrecàrregues fortes. Això s'aplica especialment als vessants obacs extremadament inclinats per sobre dels 2400 m aproximadament a les zones de mantell prim. Aquests indrets perillosos són difícils de reconèixer fins i tot per un muntanyenc expert.

### Mantell de neu

#### Patrons de perill

pp.6: neu freda i incohesiva i vent

pp.7: zones de poca neu en entorns amb molta neu

En una zona àmplia es preveuen de 5 a 15 cm de neu. En el transcurs de la jornada, amb el vent amb ratxes fortes, es formaran plaques de vent inestables en alguns punts. En alguns indrets la neu ventada descansa a sobre de capes toves. Les fissures que propaguen són possibles senyals de perill. Acumulacions de neu ventada menys recents s'han lligat força bé amb la neu vella.

El mantell de neu vell és extremadament variable en pocs metres. Sobretot als vessants obacs, a la part central del mantell de neu vella es troben, de manera aïllada, capes febles. Això s'aplica especialment per sobre dels 2400 m aproximadament.

### Tendència

El perill d'allaus romandrà invariable. Atenció al problema de neu ventada recent.