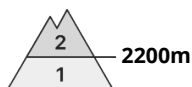
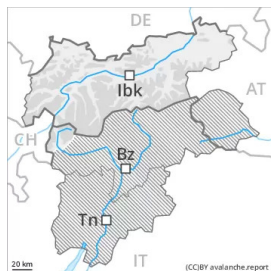




Grado Pericolo 2 - Moderato

**Tendenza: Pericolo valanghe stabile** →

per Lunedì il 28.02.2022

Gli strati deboli presenti nella neve vecchia richiedono attenzione.

In alcuni punti, le valanghe possono subire un distacco nel debole manto di neve vecchia soprattutto in seguito a un forte sovraccarico, specialmente sui pendii molto ripidi esposti a ovest, nord ed est tra i 2200 e i 2600 m circa. Attenzione nelle zone di passaggio da poca a molta neve come p.es. all'ingresso di conche e canali, soprattutto nelle zone poco frequentate. Le valanghe sono per lo più di dimensioni medie. Inoltre in quota gli accumuli di neve ventata di più recente formazione sono in parte instabili. Essi possono subire un distacco in seguito al passaggio di un singolo appassionato di sport invernali soprattutto sui pendii ripidi ombreggiati al di sopra dei 2200 m circa. Attenzione nelle zone al riparo dal vento nelle conche, nei canali e dietro ai cambi di pendenza. Essi sono ben individuabili.

Manto nevoso

Situazione tipo

st.7: zone con poca neve durante inverni ricchi di neve

st.6: neve fresca fredda a debole coesione e vento

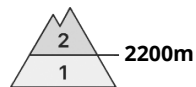
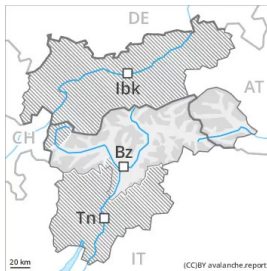
La parte centrale del manto nevoso ha subito un metamorfismo costruttivo a cristalli sfaccettati ed è debole, soprattutto sui pendii ombreggiati tra i 2200 e i 2600 m circa. Lungo il confine con la Svizzera e sulla Vallelunga il manto nevoso è più instabile.

Con il vento a tratti forte proveniente da nord, si sono formati nuovi accumuli di neve ventata. Questi ultimi non si sono ben legati con la neve vecchia soprattutto sui pendii riparati dal vento ombreggiati. Essi sono per lo più piccoli.

Tendenza

Il pericolo di valanghe rimarrà invariato.

Grado Pericolo 2 - Moderato



Tendenza: Pericolo valanghe stabile →

per Lunedì il 28.02.2022

La neve ventata e la neve vecchia a debole coesione richiedono attenzione.

Gli accumuli di neve ventata di più recente formazione sono in parte instabili. Essi possono subire un distacco in seguito al passaggio di un singolo appassionato di sport invernali soprattutto sui pendii ripidi ombreggiati al di sopra dei 2200 m circa. Gli accumuli di neve ventata per lo più di piccole dimensioni sono ben individuabili dall'escursionista esperto. Attenzione nelle zone al riparo dal vento, come pure nelle conche, nei canali e dietro ai cambi di pendenza.

A livello molto isolato, le valanghe possono subire un distacco nella neve vecchia soprattutto in seguito a un forte sovraccarico. Attenzione nelle zone di passaggio da poca a molta neve e sui pendii ripidi estremi in quota. Nelle regioni settentrionali, tali punti pericolosi sono leggermente più frequenti. Le valanghe possono raggiungere dimensioni medie.

Manto nevoso

Situazione tipo

st.6: neve fresca fredda a debole coesione e vento

st.7: zone con poca neve durante inverni ricchi di neve

Con il vento a tratti forte proveniente da nord, si sono formati nuovi accumuli di neve ventata. Gli accumuli di neve ventata di più recente formazione non si sono ben legati con la neve vecchia soprattutto sui pendii riparati dal vento ombreggiati.

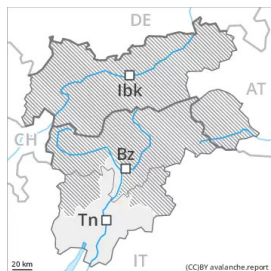
Nella parte centrale del manto nevoso si trovano strati fragili a cristalli angolari. Il manto di neve vecchia è instabile in alcuni punti, soprattutto nelle zone poco frequentate sui pendii ombreggiati molto ripidi.

Tendenza

Il pericolo di valanghe rimarrà invariato. Punti pericolosi si trovano soprattutto sui pendii ombreggiati ripidi e poco frequentati.



Grado Pericolo 1 - Debole



Tendenza: Pericolo valanghe stabile →

per Lunedì il 28.02.2022

Il manto nevoso è stabile a livello generale. In molti punti è presente solo poca neve.

I nuovi e i vecchi accumuli di neve ventata sono per lo più piccoli e possono subire un distacco solo a livello isolato. Isolati punti pericolosi si trovano soprattutto sui pendii ombreggiati estremi al di sopra dei 2200 m circa. Nelle restanti regioni il manto nevoso è ben consolidato. Sulla dura superficie del manto nevoso sussiste un pericolo di caduta nelle zone ripide.

Manto nevoso

C'è meno neve di quella solitamente presente in questo periodo. Al di sotto del limite del bosco è presente troppo poca neve per la pratica degli sport invernali. Il manto nevoso è per lo più stabile, con una crosta da rigelo stabile in superficie.

Tendenza

Il pericolo di valanghe rimarrà invariato.