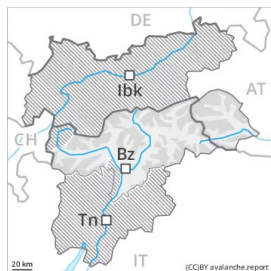




Grau de Perill 2 - Moderat



Tendència: perill d'allaus en disminució
enDimecres 02 03 2022



El problema de neu ventada recent és la principal font de perill.

Les plaques de vent més recents són en part inestables. Elles poden desencadenar-se al pas d'un sol muntanyenc sobretot en vessants obacs inclinats per sobre dels 2200 m aproximadament. Les plaques de vent majoritàriament de mida petita són clarament identificables pel muntanyenc expert. En altitud els indrets perillosos són més nombrosos. Principalment prop de les carenes.

De manera molt aïllada, les allaus poden desencadenar-se a la neu vella sobretot per sobrecàrregues fortes. Precaució sobretot en zones de transició de mantell prim a profund als vessants obacs extremadament inclinats en altitud. Els indrets perillosos són però molt difícils de reconèixer.

Mantell de neu

Patrons de perill

pp.6: neu freda i incohesiva i vent

pp.7: zones de poca neu en entorns amb molta neu

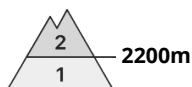
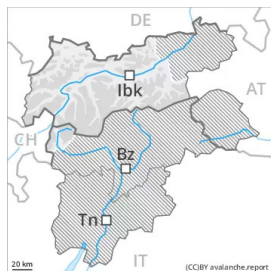
Amb el vent amb ratxes fortes, en els darrers dies s'han format noves plaques de vent. Les plaques de vent més recents no s'han lligat bé amb la neu vella sobretot en vessants obacs protegits del vent en altitud.

A la part central del mantell de neu es troben capes febles de cristalls angulosos. El mantell de neu vell és procliu al desencadenament en alguns indrets. Sobretot a les terreny poc freqüentades als vessants obacs molt inclinats.

Tendència

El perill d'allaus disminuirà progressivament. Alguns indrets perillosos es troben sobretot als vessants obacs inclinats i poc freqüentats.

Grau de Perill 2 - Moderat



Tendència: Perill d'allaus constant →
enDimecres 02 03 2022

Capcs febles persistents. Neu ventada recent.

En alguns indrets, les allaus poden desencadenar-se al mantell feble de neu vella sobretot per sobrecàrregues fortes. Això s'aplica principalment als vessants obacs molt inclinats entre els 2200 i els 2600 m aproximadament al terreny poc freqüentades. Alguns indrets perillosos es troben també prop de les carenes per sobre dels 2600 m aproximadament. Precaució sobretot en zones de transició de mantell prim a profund, i també a les zones de mantell prim. Les allaus són com a mínim de mida mitjana. A més en altitud les plaques de vent més recents dels darrers dies són en alguns casos proclius al desencadenament. Elles poden desencadenar-se al pas d'un sol muntanyenc sobretot en vessants obacs inclinats per sobre dels 2200 m aproximadament. En altitud els indrets perillosos són més nombrosos. Principalment prop de les carenes. Acumulacions de neu ventada són fàcilment identificables. Elles si és possible s'haurien d'evitar.

Mantell de neu

Patrons de perill

pp.7: zones de poca neu en entorns amb molta neu

pp.6: neu freda i incohesiva i vent

La part central del mantell s'ha facetat i és feble. Sobretot als vessants obacs entre els 2200 i els 2600 m aproximadament. Però de manera aïllada també a les zones de mantell prim prop de les carenes per sobre dels 2600 m aproximadament. Al llarg de la frontera amb la Suïssa i al Grup del Schober el mantell de neu és més propens al desencadenament.

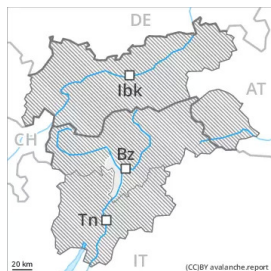
Amb el vent amb ratxes fortes, s'han format noves plaques de vent. Aquestes darreres no s'han lligat bé amb la neu vella sobretot en vessants obacs protegits del vent i a les zones d'alta muntanya. Elles són majoritàriament petites.

Tendència

Les condicions de temps causaran una gradual consolidació del mantell de neu. Les allaus seques poden, de manera molt aïllada, produir un desencadenament a la neu vella i atènyer mides mitjanes.



Grau de Perill 1 - Feble



Tendència: Perill d'allaus constant →
enDimecres 02 03 2022

El mantell de neu és estable en la majoria de casos. En molts indrets només hi ha una mica de neu.

Les noves i les antigues acumulacions de neu ventada són majoritàriament petites i poden desencadenar-se només de manera aïllada. Alguns indrets perillosos es troben sobretot als vessants obacs extrems per sobre dels 2200 m aproximadament. A la resta de sectors el mantell de neu és ben consolidat. La dura superfície del mantell de neu és perillosa per rrelliscades als vessants inclinats.

Mantell de neu

De moment només hi ha poca neu. Per sota del límit del bosc hi ha poca neu. El mantell de neu és majoritàriament estable, amb una crosta de regel estable en superfície.

Tendència

El perill d'allaus romandrà invariable.