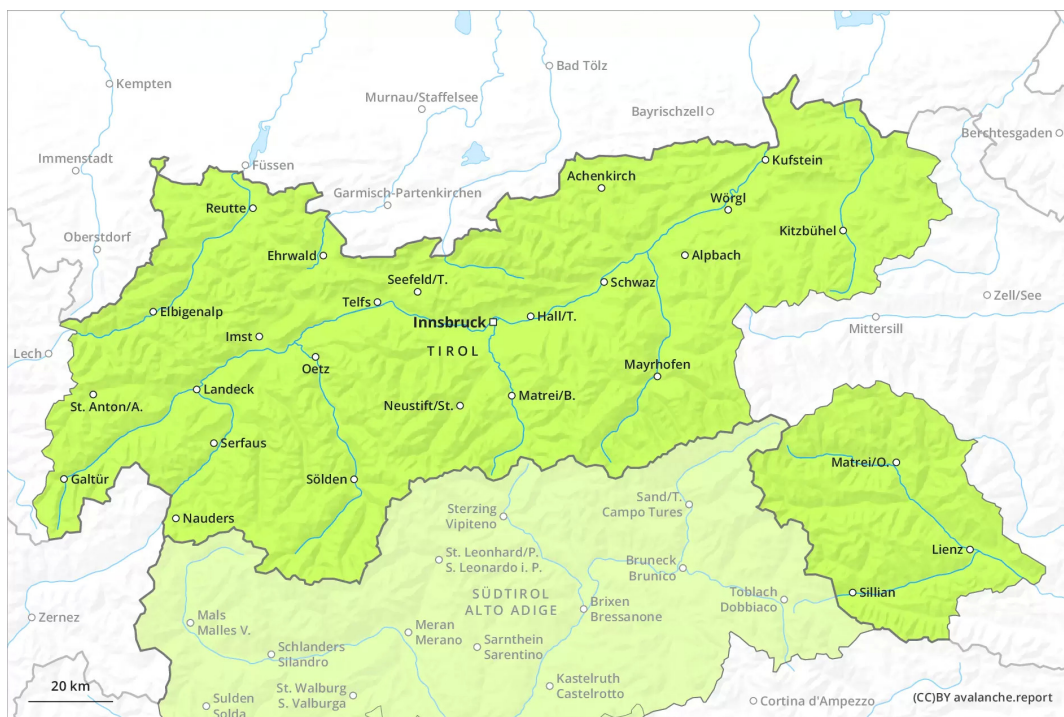
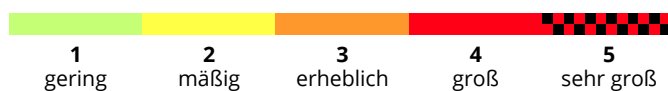
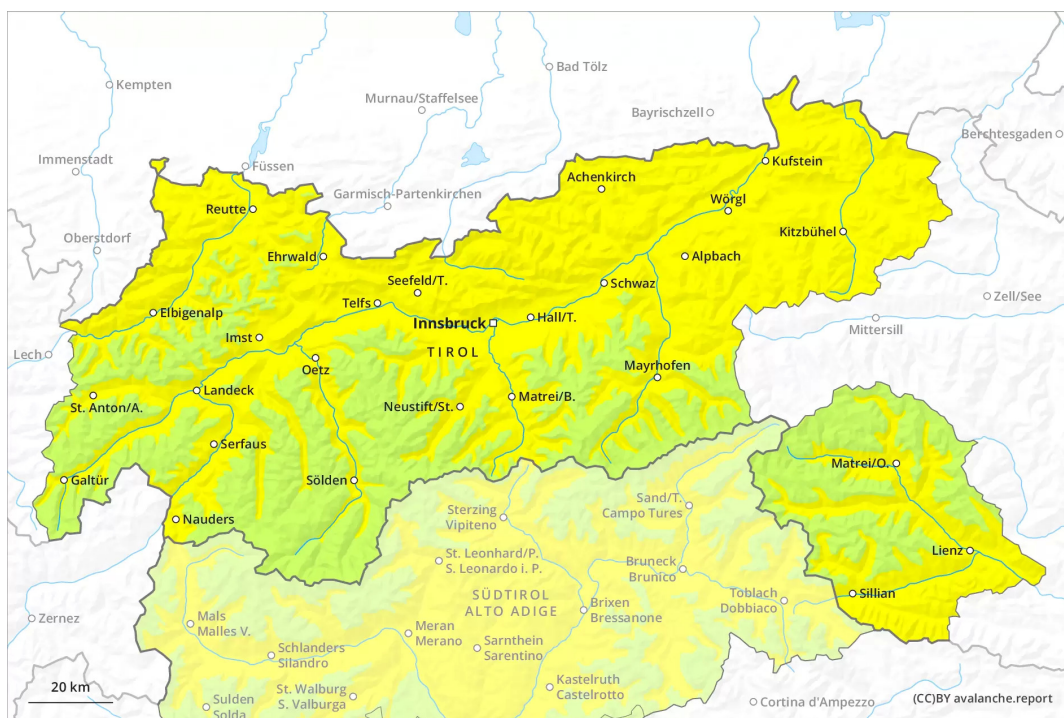




Vormittag



Nachmittag

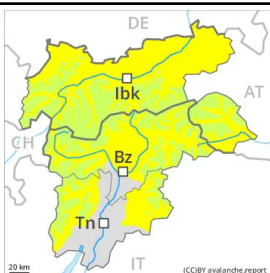




Gefahrenstufe 2 - Mäßig

AM:**Tendenz: Lawinengefahr bleibt gleich** →

am Freitag, den 25.03.2022

PM:**Tendenz: Lawinengefahr bleibt gleich** →

am Freitag, den 25.03.2022

Die Verhältnisse sind frühlingshaft.

Nach klarer Nacht herrschen am Morgen allgemein günstige Verhältnisse. Mit der tageszeitlichen Erwärmung und der Sonneneinstrahlung steigt die Lawinengefahr im Tagesverlauf an. Es sind kleine bis mittlere Nass- und Gleitschneelawinen möglich, besonders an steilen Ost-, Süd- und Westhängen unterhalb von rund 2600 m sowie an allen Expositionen in mittleren Lagen.

Nasse Lawinen können stellenweise durch Personen ausgelöst werden.

Touren sollten früh gestartet und rechtzeitig beendet werden. Auf der harten Schneeoberfläche besteht Absturzgefahr.

Schneedecke

Gefahrenmuster

gm.10: frühjahrssituation

Die nächtliche Abstrahlung ist verbreitet gut. Die Schneeoberfläche gefriert tragfähig und weicht im Tagesverlauf auf. Sonne und Wärme führen im Tagesverlauf v.a. an steilen Sonnenhängen unterhalb von rund 2600 m zu einer Aufweichung der Schneedecke.

Vor allem im Süden liegt weniger Schnee als üblich.

Tendenz

Die Verhältnisse bleiben frühlingshaft. Anstieg der Gefahr von nassen Lawinen im Tagesverlauf.