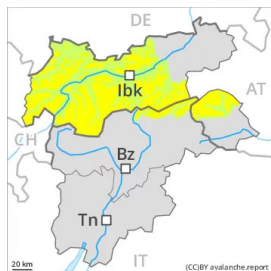


## Degré de danger 2 - Limité



**Tendance: danger d'avalanche constant** →

leDimanche 10 04 2022

**Tempête et neige fraîche: Des accumulations récentes de neige soufflée constituent le danger principal.**

À haute altitude et en haute montagne:

Le vent parfois tempétueux transporte la neige fraîche et ancienne. Les accumulations de neige soufflée fraîches peuvent par endroits être facilement déclenchées surtout sur les pentes raides à l'ombre au-dessus d'environ 2200 m. Les endroits dangereux se situent spécialement à proximité des crêtes, dans les combes et couloirs. En altitude les endroits dangereux sont plus fréquents. Des avalanches peuvent atteindre une taille moyenne.

Des avalanches de neige meuble sèche de petite et moyenne taille sont possibles spécialement dans les régions concernées par les précipitations principales, surtout sur les pentes rocheuses lors d'éclaircies plus importantes.

Sous la limite de la forêt:

Des coulées humides seulement encore isolées sont possibles avant le matin. Avec le refroidissement le danger d'avalanches mouillées diminue rapidement en matinée.

## Manteau neigeux

### Modèles de danger

md.6: froid, neige légère et vent

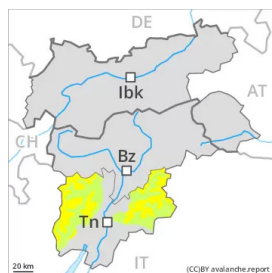
Il tombe au-dessus d'environ 2000 m en général de 10 à 30 cm de neige, localement plus, surtout le long de la frontière avec le Vorarlberg, dans le Massif du Wilder Kaiser et dans les Alpes d'Ammergau. À partir de la matinée il tombera en général de la neige jusqu'à 1000 m. Avec le refroidissement marqué, les chutes de neige et le vent fort à tempétueux, de nouvelles accumulations de neige soufflée se forment. Les accumulations de neige soufflée se déposeront sur des couches meubles surtout sur les pentes raides à l'ombre au-dessus d'environ 2200 m.

À toutes expositions en dessous d'environ 2000 m: Avec le refroidissement marqué le manteau neigeux se solidifie.

## Tendance

Neige récemment soufflée constituant le danger principal.

## Degré de danger 2 - Limité



Limite de la forêt

**Tendance: danger d'avalanche constant** →

le Dimanche 10 04 2022

**Localement vent et neige fraîche: Des accumulations de neige soufflée sont en partie plutôt petites mais à évaluer prudemment.**

Des accumulations de neige soufflée supplémentaires se forment avec la neige fraîche et le vent de nord tempétueux à partir de la matinée. Les accumulations de neige soufflée fraîches peuvent par endroits être facilement déclenchées surtout sur les pentes raides à l'ombre au-dessus d'environ 2000 m. Elles devraient être évitées en terrain raide. Les endroits dangereux se situent spécialement à proximité des crêtes, dans les combes et couloirs au-dessus d'environ 2000 m. En altitude les endroits dangereux sont plus fréquents et présents à toutes les expositions.

Des avalanches mouillées seulement encore isolées sont à attendre avant le matin, notamment dans les régions où il pleut. Avec le refroidissement le danger d'avalanches mouillées diminue rapidement.

### Manteau neigeux

**Modèles de danger**

md.6: froid, neige légère et vent

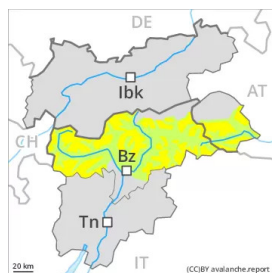
Jusqu'à la matinée il tombera localement au-dessus d'environ 2000 m de 5 à 10 cm de neige, localement plus. Dans certaines régions pluies jusqu'en dessous de 2000 m. Dans ces endroits le manteau neigeux est humide. Avec le refroidissement une croûte de surface se forme.

À partir de la matinée le vent soufflera fortement à tempétueusement en général. La neige fraîche peu abondante et les accumulations de neige soufflée se forment avec le vent du nord fort à tempétueux se déposeront sur des couches meubles surtout sur les pentes raides à l'ombre au-dessus d'environ 2400 m.

### Tendance

Neige récemment soufflée à évaluer avec précaution. Avec les températures basses, le ciel partiellement nuageux et le vent de nord parfois fort, le manteau neigeux ne peut pas se solidifier dimanche.

## Degré de danger 2 - Limité



**Tendance: Diminution du danger d'avalanche**  
leDimanche 10 04 2022



### Neige récemment soufflée constituant le danger principal.

Des accumulations de neige soufflée en général petites se forment avec la neige fraîche et le vent tempétueux. Les accumulations de neige soufflée fraîches peuvent par endroits être facilement déclenchées surtout sur les pentes raides à l'ombre au-dessus d'environ 2400 m. Elles devraient être évitées surtout en terrain raide. Les endroits dangereux se situent spécialement à proximité des crêtes, dans les combes et couloirs. En altitude les endroits dangereux sont plus fréquents.

Des coulées humides seulement encore isolées sont possibles avant le matin, notamment dans les régions où il pleut. Avec le refroidissement le danger d'avalanches mouillées diminue rapidement.

### Manteau neigeux

#### Modèles de danger

md.6: froid, neige légère et vent

Il tombe dans certaines régions au-dessus d'environ 2000 m de 5 à 10 cm de neige, localement plus. Pluies jusqu'à la limite de la forêt. Dans ces endroits le manteau neigeux est humide. À partir de la matinée il tombera de la neige jusqu'à 1000 m.

Avec le refroidissement marqué, les chutes de neige et le vent fort à tempétueux, de nouvelles accumulations de neige soufflée se forment. Les accumulations de neige soufflée se déposeront sur des couches meubles surtout sur les pentes raides à l'ombre au-dessus d'environ 2400 m.

À toutes expositions en dessous d'environ 2000 m: Avec le refroidissement le manteau neigeux se solidifie.

### Tendance

Neige récemment soufflée à évaluer avec précaution. Les conditions météorologiques favorisent une progressive stabilisation des accumulations de neige soufflée.

## Degré de danger 1 - Faible



**Tendance: danger d'avalanche constant** →

leDimanche 10 04 2022

Les conditions avalancheuses sont en général favorables. Neige récemment soufflée à haute altitude.

Des accumulations de neige soufflée plutôt petites se forment avec la neige fraîche et le vent tempétueux. Les accumulations de neige soufflée fraîches peuvent être déclenchées de manière isolée par un seul amateur de sports d'hiver surtout sur les pentes raides à l'ombre au-dessus d'environ 2200 m. Les endroits dangereux se situent spécialement à proximité des crêtes, dans les combes et couloirs. Les accumulations de neige soufflée devraient être évitées surtout en terrain très raide.

Des coulées humides seulement encore isolées sont possibles avant le matin, notamment dans les régions où il pleut. Avec le refroidissement le danger d'avalanches mouillées diminue rapidement en matinée.

### Manteau neigeux

**Modèles de danger**

md.6: froid, neige légère et vent

Il tombe au-dessus d'environ 2000 m de 5 à 15 cm de neige, localement plus. Le vent souffle fortement à tempétueusement. Des accumulations récentes de neige soufflée se déposeront sur des couches meubles surtout sur les pentes raides à l'ombre au-dessus d'environ 2200 m.

À toutes expositions en dessous d'environ 2000 m:

Dans ces endroits le manteau neigeux est totalement mouillé. Avec le refroidissement le manteau neigeux se solidifie.

### Tendance

Situation avalancheuse assez favorable en général.

## Degré de danger 1 - Faible



**Tendance: danger d'avalanche constant** →

leDimanche 10 04 2022

### Neige récemment soufflée à surveiller.

Avec le vent de nord fort, de nouvelles accumulations de neige soufflée se forment samedi. Les accumulations de neige soufflée sont généralement uniquement petites et en partie fragiles. Quelques endroits dangereux se situent sur les pentes extrêmement raides. En altitude les endroits dangereux sont plus fréquents.

Des coulées humides seulement encore isolées sont à attendre avant le matin, notamment dans les régions où il pleut. Avec le refroidissement le danger d'avalanches mouillées diminue rapidement.

### Manteau neigeux

#### Modèles de danger

md.6: froid, neige légère et vent

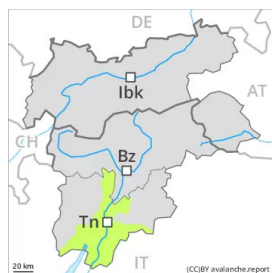
À toutes les expositions ainsi qu'à toutes les altitudes il n'y a que peu de neige. Jusqu'au matin il tombera un peu de neige. Dans certaines régions pluies. Dans ces endroits le manteau neigeux est humide. Avec le refroidissement une croûte de surface se forme.

À partir de la matinée le vent soufflera fortement à tempétueusement en général. La neige fraîche peu abondante et les accumulations de neige soufflée se formant avec le vent du nord fort à tempétueux se déposeront sur des couches meubles surtout sur les pentes raides à l'ombre au-dessus d'environ 2400 m.

### Tendance

Neige récemment soufflée à surveiller.

## Degré de danger 1 - Faible



**Tendance: danger d'avalanche constant** →

leDimanche 10 04 2022

Des avalanches et coulées humides sont toujours possibles de manière isolée.

Des avalanches humides peuvent par endroits être déclenchées facilement, mais sont en général plutôt petites. Quelques endroits dangereux se situent sur les pentes extrêmement raides. En général il y a en général trop peu de neige pour les sports d'hiver, notamment à basse et moyenne altitude.

### Manteau neigeux

À toutes les expositions ainsi qu'à toutes les altitudes il n'y a que peu de neige. Jusqu'au matin il tombera localement un peu de neige. Dans certaines régions pluies. Avec le refroidissement une croûte de surface se forme.

À partir de la matinée le vent soufflera fortement à tempétueusement en général. La neige fraîche peu abondante et les accumulations de neige soufflée se formant avec le vent du nord fort se déposeront sur des couches meubles surtout sur les pentes raides à l'ombre au-dessus d'environ 2000 m.

### Tendance

Diminution temporaire du danger d'avalanches mouillées avec le refroidissement.